

Realsteuervergleich in Mecklenburg-Vorpommern

2020

Bestell-Nr.: L273 2020 00

Herausgabe: 13. August 2021

Herausgeber: Statistisches Amt Mecklenburg-Vorpommern, Lübecker Straße 287, 19059 Schwerin,
Telefon: 0385 588-0, Telefax: 0385 588-56909, www.statistik-mv.de, statistik.post@statistik-mv.de

Zuständige Dezernentin: Heidi Knothe, Telefon: 0385 588-56432

© Statistisches Amt Mecklenburg-Vorpommern, Schwerin, 2021
Auszugsweise Vervielfältigung und Verbreitung mit Quellenangabe gestattet.

Zeichenerklärungen und Abkürzungen

-	Nichts vorhanden
0	Weniger als die Hälfte von 1 in der letzten besetzten Stelle, jedoch mehr als nichts
.	Zahlenwert unbekannt oder geheim zu halten
...	Zahl lag bei Redaktionsschluss noch nicht vor
x	Aussage nicht sinnvoll oder Fragestellung nicht zutreffend
/	Keine Angabe, da Zahlenwert nicht ausreichend genau oder nicht repräsentativ
()	Zahl hat eingeschränkte Aussagefähigkeit
[rot]	Berichtigte Zahl

Abweichungen in den Summen erklären sich aus dem Auf- und Abrunden der Einzelwerte.

Um die Lesbarkeit der Texte, Tabellen und Grafiken zu erhalten, werden – soweit vorhanden – geschlechtsneutrale Formulierungen verwendet und von der Benennung beider Geschlechter abgesehen. Die verwendeten Bezeichnungen gelten demnach gleichermaßen für Frauen und Männer.

Inhaltsverzeichnis

	Seite
Vorbemerkungen	3
Erläuterung der Begriffe	3
Kapitel 1	
Realsteuervergleich 2020	
Tabelle 1.1 Nach Größenklassen und Kreisen	4
Tabelle 1.2 Nach Gemeinden	6
Kapitel 2	
Übersicht über die Streuung der Hebesätze 2020	
Tabelle 2.1 Nach Größenklassen	38
Tabelle 2.2 Nach Kreisen	40
<i>Grafiken</i>	
<i>Gewogene Durchschnittshebesätze 2020 nach Kreisen</i>	
<i>Realsteueraufbringungskraft und Steuereinnahmekraft je Einwohner 2020 nach Kreisen</i>	
<i>Ausgewählte kassenmäßige Steuereinnahmen der Städte und Gemeinden im Zeitvergleich</i>	42

Vorbemerkungen

Der Bericht enthält Angaben über das Istaufkommen, die Grundbeträge und die Hebesätze von Grundsteuer A, Grundsteuer B und Gewerbesteuer auf der Basis der vierteljährlichen Kassenstatistik für das Jahr 2020 (bereinigt um die von den Rechnungs- und Gemeindeprüfungsämtern vorgenommenen Korrekturen), den Anteil der Gemeinden an der Einkommensteuer und der Umsatzsteuer sowie die von ihnen an Bund und Länder abgeführte Gewerbesteuerumlage.

Den Relativberechnungen (EUR je Einwohner) liegen die fortgeschriebenen Einwohnerzahlen auf Basis des Zensus 2011 zum 30. Juni 2020 zugrunde. Stichtag für den Gebietsstand ist der 31. Dezember 2020.

Die Tabellen enthalten die Angaben der Städte und Gemeinden nach folgenden Größenklassen:

Gemeindegrößenklasse von ... bis unter ... Einwohnern	Gemeinden am 31.12.2020	Einwohner am 30.06.2020
Kreisfreie Städte		
50 000 - 100 000	1	95 472
200 000 - 500 000	1	208 803
Zusammen	2	304 275
Kreisangehörige Städte und Gemeinden		
unter 1 000	487	253 531
1 000 - 3 000	145	236 849
3 000 - 5 000	43	167 773
5 000 - 10 000	31	212 864
10 000 - 20 000	11	139 230
20 000 - 50 000	4	113 225
50 000 - 100 000	3	181 620
Zusammen	724	1 305 092
Mecklenburg-Vorpommern insgesamt	726	1 609 367

Rechtsgrundlagen

Rechtsgrundlage ist das Finanz- und Personalstatistikgesetz (FPStatG) in der jeweils geltenden Fassung in Verbindung mit § 6 Absatz 1 des Gesetzes über den Finanzausgleich zwischen Bund und Ländern vom 20. Dezember 2001 (BGBl. I S. 3955/3956) in der jeweils geltenden Fassung.

Erläuterung der Begriffe

Gemeindeanteil an der Einkommensteuer

Schlüsselmäßige Verteilung eines prozentualen Anteils des Aufkommens an Lohn- und veranlagter Einkommensteuer sowie des Aufkommens aus dem Zinsabschlag (einschließlich der Zerlegungsanteile), der allen Gemeinden der Bundesrepublik zusteht; Berechnungsgrundlage ist die Jahresschlussabrechnung.

Gemeindeanteil an der Umsatzsteuer

Schlüsselmäßige Verteilung eines prozentualen Anteils des Aufkommens an der Umsatzsteuer, der allen Gemeinden der Bundesrepublik zusteht.

Gewerbesteuerumlage

Anteil am Aufkommen der Gewerbesteuer, den die Gemeinden aufgrund des Gewerbesteuergesetzes zugunsten von Bund und Ländern abführen. Berechnungsgrundlage ist die Jahresschlussabrechnung. Die Höhe der Gewerbesteuerumlage ist im Gemeindefinanzreformgesetz bzw. der dazu ergangenen Rechtsverordnungen geregelt. Die Gewerbesteuerumlage mindert das Gewerbesteueraufkommen der Gemeinde.

Realsteuer-Istaufkommen

Kassenmäßiges Istaufkommen der Gemeinden von Grundsteuer A (für land- und forstwirtschaftliche Betriebe), Grundsteuer B (für die übrigen bebauten und unbebauten Grundstücke) und Gewerbesteuer nach Ertrag.

Gewogene Durchschnittshebesätze

Summe der Istaufkommen je Realsteuerart, dividiert durch die Summe der Grundbeträge je Realsteuerart, multipliziert mit 100. Für jede Aggregationsstufe (z. B. Land, Kreis, Gemeindegrößenklasse) gibt es entsprechende Durchschnittshebesätze.

Grundbetrag

Istaufkommen je Realsteuerart, dividiert durch den jeweiligen Hebesatz, multipliziert mit 100 (fiktiver Messbetrag).

Der Gewerbesteuergrundbetrag bildet die Grundlage für die Berechnung der Gewerbesteuerumlage.

Hebesätze

In Prozentzahlen ausgedrückte Steuersätze von Grundsteuer A, Grundsteuer B und Gewerbesteuer. Bei Gemeindefusionen im Berichtsjahr wird der gewogene Hebesatz ausgewiesen.

Realsteueraufbringungskraft

Multiplikation der Grundbeträge der Gemeinden je Realsteuerart mit dem jeweiligen gewogenen Landesdurchschnittshebesatz, dividiert durch 100. Die Summe der so errechneten Größen ergibt dann die Realsteueraufbringungskraft.

Steuereinnahmekraft

Realsteueraufbringungskraft plus Gemeindeanteil an der Umsatzsteuer plus Gemeindeanteil an der Einkommensteuer minus Gewerbesteuerumlage.

Kapitel 1		Realsteuervergleich 2020									
Tabelle 1.1		Nach Größenklassen und Kreisen									
Lfd. Nr.	Gebietskörperschaftsgruppe Gemeindegrößenklasse von ... bis unter ... Einwohnern Land Kreisfreie Stadt Landkreis	Ein- wohner am 30.06.2020	Realsteuer-Istaufkommen			Realsteuer-Grundbeträge			Gewogene Durchschnittshebesätze		
			Grundsteuer		Gewerbe- steuer	Grundsteuer		Gewerbe- steuer	Grundsteuer		Gewerbe- steuer
			A	B		A	B		A	B	
			1 000 EUR						%		
1	2	3	4	5	6	7	8	9	10	11	12
			Nach Größenklassen								
1	Mecklenburg-Vorpommern	1 609 367	17 823	185 285	531 928	5 388	42 870	138 634	331	432	384
	kreisfreie Städte										
2	50 000 - 100 000	95 472	54	15 620	32 637	14	2 625	7 253	400	595	450
3	200 000 - 500 000	208 803	66	23 421	86 017	22	4 879	18 498	300	480	465
4	zusammen	304 275	120	39 041	118 654	35	7 505	25 751	338	520	461
	kreisangehörige Gemeinden										
5	unter 1 000	253 531	8 881	26 742	70 238	2 700	6 935	20 747	329	386	339
6	1 000 - 3 000	236 849	4 450	25 508	59 127	1 306	6 551	16 856	341	389	351
7	3 000 - 5 000	167 773	2 116	18 595	50 991	637	4 750	14 850	332	391	343
8	5 000 - 10 000	212 864	1 588	25 210	90 748	503	6 317	24 752	316	399	367
9	10 000 - 20 000	139 230	447	14 353	41 963	134	3 700	11 621	333	388	361
10	20 000 - 50 000	113 225	134	13 358	33 599	42	2 874	8 735	319	465	385
11	50 000 - 100 000	181 620	87	22 479	66 608	29	4 238	15 322	300	530	435
12	zusammen	1 305 092	17 703	146 244	413 274	5 352	35 366	112 884	331	414	366
			Nach Kreisen								
13	Mecklenburg-Vorpommern	1 609 367	17 823	185 285	531 928	5 388	42 870	138 634	331	432	384
14	Rostock, Hansestadt	208 803	66	23 421	86 017	22	4 879	18 498	300	480	465
15	Schwerin, Landeshauptstadt	95 472	54	15 620	32 637	14	2 625	7 253	400	595	450
16	Mecklenburgische Seenplatte	258 107	3 841	30 825	77 926	1 180	7 147	20 643	325	431	377
17	Landkreis Rostock	216 454	2 879	21 611	72 423	947	5 759	21 884	304	375	331
18	Vorpommern-Rügen	225 161	2 814	26 836	72 587	825	6 485	19 468	341	414	373
19	Nordwestmecklenburg	157 940	2 321	16 839	46 331	697	3 940	12 412	333	427	373
20	Vorpommern-Greifswald	235 407	2 708	26 195	75 945	787	5 953	19 045	344	440	399
21	Ludwigslust-Parchim	212 023	3 141	23 939	68 063	916	6 082	19 431	343	394	350

Kapitel 1		Realsteuervergleich 2020						
Tabelle 1.1		Nach Größenklassen und Kreisen						
Lfd. Nr.	Gebietskörperschaftsgruppe Gemeindegrößenklasse von ... bis unter ... Einwohnern	Realsteuer- aufbringungskraft		Gemeindeanteil an der		Gewerbe- steuer- umlage	Steuereinnahmekraft	
				Einkommen- steuer	Umsatz- steuer			
	Land Kreisfreie Stadt Landkreis	1 000 EUR	EUR/EW	1 000 EUR			EUR/EW	
1	2	13	14	15	16	17	18	19
		Nach Größenklassen						
1	Mecklenburg-Vorpommern	735 036	457	464 571	121 323	48 522	1 272 409	791
	kreisfreie Städte							
2	50 000 - 100 000	39 219	411	32 231	11 127	2 538	80 039	838
3	200 000 - 500 000	92 137	441	65 351	23 403	6 474	174 418	835
4	zusammen	131 356	432	97 583	34 530	9 013	254 456	836
	kreisangehörige Gemeinden							
5	unter 1 000	118 510	467	70 247	10 203	7 261	191 698	756
6	1 000 - 3 000	97 308	411	73 759	11 136	5 900	176 304	744
7	3 000 - 5 000	79 620	475	47 395	9 209	5 198	131 026	781
8	5 000 - 10 000	123 937	582	56 280	16 058	8 663	187 611	881
9	10 000 - 20 000	61 022	438	36 000	11 202	4 067	104 157	748
10	20 000 - 50 000	46 079	407	29 926	10 096	3 057	83 044	733
11	50 000 - 100 000	77 205	425	53 380	18 889	5 363	144 111	793
12	zusammen	603 680	463	366 989	86 793	39 509	1 017 952	780
		Nach Kreisen						
13	Mecklenburg-Vorpommern	735 036	457	464 571	121 323	48 522	1 272 409	791
14	Rostock, Hansestadt	92 137	441	65 351	23 403	6 474	174 418	835
15	Schwerin, Landeshauptstadt	39 219	411	32 231	11 127	2 538	80 039	838
16	Mecklenburgische Seenplatte	114 003	442	70 625	18 971	7 225	196 373	761
17	Landkreis Rostock	111 989	517	66 027	13 104	7 659	183 461	848
18	Vorpommern-Rügen	105 455	468	58 456	14 983	6 814	172 080	764
19	Nordwestmecklenburg	66 960	424	47 211	9 824	4 344	119 651	758
20	Vorpommern-Greifswald	101 403	431	60 331	17 037	6 666	172 106	731
21	Ludwigslust-Parchim	103 870	490	64 339	12 873	6 801	174 281	822

Kapitel 1			Realsteuervergleich 2020								
Tabelle 1.2			Nach Gemeinden								
Lfd. Nr.	Gemeinde-Nr.	Gemeinde	Einwohner am 30.06.2020	Gemeindeanteil an der		Gewerbesteuerumlage	Realsteuer-Istaufkommen		Davon		
				Einkommensteuer	Umsatzsteuer				Grundsteuer A		
							EUR				
1	2	3	4	5	6	7	8	9	10	11	12
1	13003000	Rostock, Hansestadt	208 803	65 351 433	23 403 337	6 474 367	109 503 505	524	65 524	21 841	300
2	13004000	Schwerin, Landeshauptstadt	95 472	32 231 261	11 127 043	2 538 440	48 311 069	506	54 287	13 572	400
	71	Landkreis Mecklenburgische Seenplatte									
3	13071001	Alt Schwerin	570	119 209	49 735	14 404	220 394	387	9 833	3 933	250
4	13071002	Altenhagen	310	63 507	3 966	2 039	59 089	191	14 042	4 142	339
5	13071003	Altenhof	326	72 194	18 444	8 368	113 196	347	6 864	2 746	250
6	13071004	Altentreptow, Stadt	5 238	1 370 346	421 439	291 701	3 293 886	629	57 025	16 293	350
7	13071005	Ankershagen	512	146 712	17 786	9 560	167 866	328	20 049	5 967	336
8	13071006	Bartow	463	91 892	9 438	10 549	157 950	341	26 954	8 695	310
9	13071007	Basedow	703	173 099	11 523	7 114	170 982	243	19 280	5 687	339
10	13071008	Beggerow	494	102 763	4 987	45 631	585 950	1 186	34 718	8 680	400
11	13071009	Beseritz	123	20 627	3 641	- 2 153	- 6 154	- 50	6 453	2 151	300
12	13071010	Blankenhof	724	237 024	22 668	4 306	128 628	178	16 670	5 209	320
13	13071011	Blankensee	1 638	470 843	33 820	17 384	392 947	240	48 416	14 672	330
14	13071012	Blumenholz	778	249 846	6 919	3 470	132 337	170	14 853	4 791	310
15	13071013	Bollewick	634	155 817	22 665	5 822	125 679	198	20 033	7 420	270
16	13071014	Borrentin	765	160 277	17 315	13 094	266 737	349	55 017	17 033	323
17	13071015	Bredenfelde	192	32 102	4 341	976	33 186	173	8 375	2 463	340
18	13071016	Breesen	524	131 985	18 627	47 657	504 219	962	29 291	9 013	325
19	13071017	Breest	134	36 144	243	113	23 140	173	11 526	3 400	339
20	13071018	Briggow	313	111 172	1 705	- 35	38 814	124	16 001	5 000	320
21	13071019	Brunn	1 029	293 470	36 323	5 348	169 440	165	30 824	9 943	310
22	13071020	Buchholz	142	31 870	3 684	2 486	51 905	366	6 879	2 241	307
23	13071021	Burg Stargard, Stadt	5 373	1 736 521	131 246	63 354	1 295 590	241	55 011	16 670	330
24	13071022	Burow	940	251 472	39 841	11 188	204 114	217	13 443	4 652	289
25	13071023	Bütow	454	94 633	26 196	24 626	281 094	619	33 038	11 013	300
26	13071025	Carpin	842	271 635	18 174	1 944	124 183	147	24 494	7 654	320
27	13071026	Cölpin	807	226 897	20 398	8 242	177 417	220	20 400	6 581	310
28	13071027	Dargun, Stadt	4 348	1 013 369	224 597	105 901	1 490 576	343	72 235	24 078	300
29	13071028	Datzetal	855	253 981	18 628	6 821	196 097	229	48 596	12 149	400
30	13071029	Demmin, Hansestadt	10 556	2 410 335	903 303	319 811	4 571 150	433	41 899	15 236	275
31	13071032	Faulenrost	653	159 998	24 110	- 5 116	37 588	58	37 766	12 183	310
32	13071033	Feldberger Seenlandschaft	4 440	1 004 078	241 806	87 420	1 490 229	336	97 599	33 310	293
33	13071034	Fincken	516	107 641	10 282	13 583	186 491	361	21 761	7 254	300
34	13071035	Friedland, Stadt	6 454	1 279 151	313 415	213 109	3 126 433	484	98 319	29 794	330
35	13071036	Fünfseen	1 094	290 729	19 611	14 376	302 786	277	36 423	9 106	400
36	13071037	Galenbeck	1 085	243 389	43 364	- 6 437	91 600	84	67 131	18 648	360
37	13071039	Gielow	1 076	284 875	25 874	10 994	203 050	189	19 911	6 772	294
38	13071041	Gnevkow	322	85 435	9 559	8 785	124 280	386	16 295	5 432	300
39	13071042	Godendorf	225	66 898	730	589	34 375	153	2 316	747	310
40	13071043	Göhren-Lebbin	637	161 253	146 690	3 890	442 615	695	28 528	5 706	500
41	13071044	Golchen	284	65 086	2 815	1 101	41 629	147	10 470	2 991	350
42	13071045	Gotthun	321	85 899	13 248	11 465	142 777	445	7 494	2 498	300
43	13071047	Grabowhöfe	1 325	400 321	44 282	31 118	469 515	354	50 032	13 342	375
44	13071048	Grammentin	248	64 529	2 613	5 771	87 633	353	9 578	2 817	340
45	13071049	Grapzow	385	94 819	13 050	30 154	342 616	890	14 217	4 739	300
46	13071050	Grischow	245	65 644	8 826	3 816	67 816	277	9 806	3 269	300

Tabelle 1.2

Nach Gemeinden

Lfd. Nr.	Gemeinde-Nr.	Davon						Realsteuer-aufbringungskraft		Steuereinnahmekraft	
		Grundsteuer B			Gewerbesteuer						
		Aufkommen	Grundbetrag	Hebe-satz	Aufkommen	Grundbetrag	Hebe-satz	EUR	EUR/ EW	EUR	EUR/ EW
		EUR		%	EUR		%				
1	2	13	14	15	16	17	18	19	20	21	22
1	13003000	23 421 394	4 879 457	480	86 016 587	18 498 191	465	92 137 168	441	174 417 571	835
2	13004000	15 619 698	2 625 159	595	32 637 084	7 252 685	450	39 218 741	411	80 038 605	838
	71										
3	13071001	66 517	19 005	350	144 044	41 155	350	253 061	444	407 600	715
4	13071002	24 595	6 227	395	20 452	5 827	351	62 971	203	128 404	414
5	13071003	34 607	11 536	300	71 725	23 908	300	150 674	462	232 945	715
6	13071004	486 540	139 011	350	2 750 321	833 431	330	3 852 506	735	5 352 591	1 022
7	13071005	51 944	13 117	396	95 873	27 314	351	181 235	354	336 172	657
8	13071006	31 538	8 884	355	99 458	30 139	330	182 801	395	273 582	591
9	13071007	80 363	20 294	396	71 339	20 325	351	184 508	262	362 016	515
10	13071008	29 732	8 036	370	521 500	130 375	400	563 681	1 141	625 800	1 267
11	13071009	10 770	2 693	400	- 23 377	- 6 152	380	- 4 851	- 39	21 570	175
12	13071010	62 751	15 688	400	49 207	12 302	400	132 237	183	387 624	535
13	13071011	155 787	36 230	430	188 744	49 669	380	395 698	242	882 977	539
14	13071012	81 790	19 949	410	35 694	9 915	360	140 112	180	393 408	506
15	13071013	52 419	16 381	320	53 227	16 633	320	159 165	251	331 826	523
16	13071014	69 183	16 202	427	142 537	37 411	381	269 919	353	434 417	568
17	13071015	14 636	3 570	410	10 175	2 788	365	34 273	179	69 741	363
18	13071016	32 398	9 969	325	442 530	136 163	325	595 346	1 136	698 300	1 333
19	13071017	10 456	2 647	395	1 158	322	360	23 923	179	60 197	449
20	13071018	23 145	5 935	390	- 332	- 101	330	41 806	134	154 718	494
21	13071019	77 492	19 134	405	61 124	15 281	400	174 223	169	498 667	485
22	13071020	20 306	5 128	396	24 720	7 103	348	56 830	400	89 898	633
23	13071021	550 925	129 022	427	689 654	181 012	381	1 307 307	243	3 111 720	579
24	13071022	81 992	21 187	387	108 679	31 964	340	229 601	244	509 727	542
25	13071023	29 936	9 657	310	218 120	70 361	310	348 139	767	444 342	979
26	13071025	79 690	19 923	400	19 999	5 555	360	132 743	158	420 607	500
27	13071026	75 069	18 957	396	81 948	23 548	348	194 054	240	433 107	537
28	13071027	389 587	108 219	360	1 028 754	302 575	340	1 708 329	393	2 840 394	653
29	13071028	73 440	18 360	400	74 061	19 490	380	194 324	227	460 112	538
30	13071029	1 057 019	281 872	375	3 472 232	913 745	380	4 774 612	452	7 768 440	736
31	13071032	50 690	12 801	396	- 50 868	- 14 617	348	39 541	61	228 766	350
32	13071033	518 426	140 115	370	874 204	249 773	350	1 674 130	377	2 832 594	638
33	13071034	40 540	13 513	300	124 190	38 809	320	231 309	448	335 649	650
34	13071035	714 364	174 235	410	2 313 750	608 882	380	3 187 832	494	4 567 289	708
35	13071036	102 070	25 518	400	164 293	41 073	400	298 005	272	593 969	543
36	13071037	94 356	23 014	410	- 69 887	- 18 391	380	90 589	83	383 780	354
37	13071039	80 426	22 217	362	102 713	31 411	327	238 947	222	538 703	501
38	13071041	27 667	7 685	360	80 318	25 099	320	147 489	458	233 698	726
39	13071042	26 170	6 710	390	5 889	1 683	350	37 929	169	104 968	467
40	13071043	369 629	73 926	500	44 458	11 115	400	381 028	598	685 081	1 075
41	13071044	18 579	4 704	395	12 580	3 145	400	42 292	149	109 093	384
42	13071045	30 456	9 518	320	104 827	32 758	320	175 090	545	262 771	819
43	13071047	126 086	31 522	400	293 397	88 908	330	521 507	394	934 992	706
44	13071048	20 184	5 110	395	57 871	16 487	351	94 665	382	156 036	629
45	13071049	26 861	8 954	300	301 538	86 154	350	384 939	1 000	462 655	1 202
46	13071050	19 850	5 671	350	38 160	10 903	350	77 159	315	147 813	603

Kapitel 1			Realsteuervergleich 2020								
Tabelle 1.2			Nach Gemeinden								
Lfd. Nr.	Gemeinde-Nr.	Gemeinde	Einwohner am 30.06.2020	Gemeindeanteil an der		Gewerbesteuerumlage	Realsteuer-Istaufkommen		Davon		
				Einkommensteuer	Umsatzsteuer				Grundsteuer A		
							EUR		EUR/EW	EUR	
1	2	3	4	5	6	7	8	9	10	11	12
47	13071053	Groß Kelle	99	23 461	1 011	853	10 492	106	5 567	1 988	280
48	13071054	Groß Miltzow	966	230 102	12 499	27 394	463 543	480	51 364	15 107	340
49	13071055	Groß Nemerow	1 154	471 540	71 182	11 314	299 027	259	18 305	5 547	330
50	13071056	Groß Plasten	1 041	259 417	19 197	6 668	214 699	206	28 810	9 294	310
51	13071057	Groß Teetzleben	679	217 001	17 161	21 750	266 801	393	18 149	6 050	300
52	13071058	Grünow	287	67 688	1 004	1 603	59 477	207	14 534	4 275	340
53	13071059	Gültz	505	111 497	6 539	3 561	117 138	232	30 063	7 516	400
54	13071060	Gülzow	405	78 048	3 048	1 342	46 896	116	11 710	3 659	320
55	13071063	Hohen Wangelin	609	135 097	47 471	97 476	878 661	1 443	14 932	5 743	260
56	13071064	Hohenbollentin	109	34 611	1 114	805	18 296	168	5 494	1 962	280
57	13071065	Hohenmockeer	437	91 753	22 992	12 674	221 792	508	32 671	10 890	300
58	13071066	Hohenzieritz	452	146 619	14 569	1 167	75 678	167	12 545	3 920	320
59	13071067	Holldorf	776	333 841	13 621	9 927	201 543	260	18 786	5 693	330
60	13071068	Ivenack	812	204 365	50 026	26 948	376 412	464	43 154	13 278	325
61	13071069	Jabel	661	152 751	21 122	4 576	159 036	241	25 555	8 324	307
62	13071070	Jürgenstorf	861	234 887	33 222	3 320	126 040	146	26 214	8 192	320
63	13071071	Kargow	679	205 944	23 295	4 334	152 354	224	21 272	6 586	323
64	13071072	Kentzlin	205	64 622	3 105	232	29 304	143	8 074	2 447	330
65	13071073	Kieve	143	27 596	211	- 1 205	7 795	55	7 523	2 508	300
66	13071074	Kittendorf	278	55 377	6 319	1 966	71 823	258	24 849	7 309	340
67	13071075	Klein Vielen	619	201 392	12 748	3 874	122 280	198	20 134	6 895	292
68	13071076	Kletzin	684	210 776	30 722	47 452	588 748	861	20 192	8 077	250
69	13071077	Klink	1 134	345 176	101 957	20 186	421 859	372	10 665	3 474	307
70	13071078	Klocksın	310	61 834	6 062	707	58 220	188	18 216	5 520	330
71	13071079	Knorrendorf	561	156 839	13 781	4 954	132 597	236	28 423	8 882	320
72	13071080	Kratzeburg	528	115 911	15 765	30 439	365 375	692	12 137	4 185	290
73	13071081	Kriesow	306	63 368	15 499	6 300	102 901	336	18 882	6 091	310
74	13071083	Kublank	164	43 577	8 323	56	52 515	320	21 267	5 317	400
75	13071084	Kummerow	577	133 611	12 463	10 195	176 829	306	23 999	7 079	339
76	13071087	Lärz	498	93 704	27 513	11 969	184 038	370	16 467	5 489	300
77	13071088	Leizen	487	124 412	52 101	22 834	308 026	632	16 828	5 609	300
78	13071089	Lindenberg	217	62 113	10 541	1 452	48 660	224	12 806	3 881	330
79	13071090	Lindetal	1 153	264 295	38 346	34 773	577 575	501	78 360	19 348	405
80	13071092	Malchin, Stadt	7 321	1 704 884	473 511	255 677	3 413 780	466	78 954	25 934	304
81	13071093	Malchow, Stadt	6 547	1 488 347	525 961	122 573	2 234 251	341	14 839	3 710	400
82	13071096	Meesiger	233	48 037	5 152	1 829	60 977	262	10 765	3 333	323
83	13071097	Melz	339	82 461	5 322	7 285	96 665	285	10 049	4 020	250
84	13071099	Mirow, Stadt	3 897	885 752	155 971	76 689	1 256 814	323	45 670	15 223	300
85	13071100	Möllenbeck	712	138 628	9 791	1 782	128 278	180	41 611	13 003	320
86	13071101	Möllenhagen	1 528	376 349	148 500	34 859	611 294	400	53 010	17 267	307
87	13071102	Mölln	524	133 518	7 405	3 455	116 435	222	34 169	10 678	320
88	13071103	Moltzow	888	236 142	29 162	9 683	250 243	282	50 968	14 562	350
89	13071104	Neddemin	355	106 851	4 263	2 001	62 064	175	11 249	3 629	310
90	13071105	Neetzka	209	47 944	2 419	1 326	50 511	242	13 186	3 878	340
91	13071107	Neubrandenburg, Stadt	63 400	19 862 561	7 789 543	1 775 484	32 389 708	511	33 546	11 182	300
92	13071108	Neuenkirchen	1 128	507 730	13 230	7 795	193 128	171	20 380	5 823	350
93	13071109	Neukalen, Stadt	1 744	379 834	67 018	22 954	446 008	256	40 541	11 261	360
94	13071110	Neustrelitz, Stadt	20 134	5 682 683	1 866 030	474 883	7 580 660	377	32 074	8 019	400

Tabelle 1.2

Nach Gemeinden

Lfd. Nr.	Gemeinde-Nr.	Davon						Realsteuer-aufbringungskraft		Steuereinnahmekraft	
		Grundsteuer B			Gewerbesteuer						
		Aufkommen	Grundbetrag	Hebe-satz	Aufkommen	Grundbetrag	Hebe-satz	EUR	EUR/ EW	EUR	EUR/ EW
		EUR		%	EUR		%				
1	2	13	14	15	16	17	18	19	20	21	22
47	13071053	- 2 388	- 796	300	7 313	2 438	300	12 490	126	36 109	365
48	13071054	99 108	23 597	420	313 071	78 268	400	452 271	468	667 479	691
49	13071055	157 561	36 900	427	123 161	32 326	381	301 861	262	833 270	722
50	13071056	113 498	27 023	420	72 391	19 050	380	220 634	212	492 580	473
51	13071057	49 799	14 228	350	198 853	62 142	320	319 940	471	532 353	784
52	13071058	27 534	6 884	400	17 409	4 581	380	61 470	214	128 559	448
53	13071059	46 382	11 596	400	40 693	10 173	400	114 013	226	228 489	452
54	13071060	22 337	5 957	375	12 849	3 836	335	52 567	130	132 320	327
55	13071063	75 563	23 613	320	788 166	278 504	283	1 189 651	1 953	1 274 743	2 093
56	13071064	5 445	1 472	370	7 357	2 299	320	21 673	199	56 593	519
57	13071065	44 274	11 069	400	144 847	36 212	400	222 807	510	324 877	743
58	13071066	50 460	12 307	410	12 673	3 335	380	78 958	175	238 978	529
59	13071067	74 695	17 493	427	108 062	28 363	381	203 263	262	540 797	697
60	13071068	63 778	15 945	400	269 480	76 994	350	408 259	503	635 702	783
61	13071069	83 801	21 162	396	49 680	13 074	380	169 162	256	338 460	512
62	13071070	68 048	17 907	380	31 778	9 486	335	140 893	164	405 682	471
63	13071071	83 900	19 649	427	47 182	12 384	381	154 224	227	379 130	558
64	13071072	18 710	4 351	430	2 520	663	380	29 444	144	96 939	473
65	13071073	13 357	3 816	350	- 13 085	- 3 443	380	11 578	81	40 590	284
66	13071074	27 596	6 899	400	19 378	5 617	345	75 547	272	135 277	487
67	13071075	61 639	15 034	410	40 507	11 067	366	130 252	210	340 519	550
68	13071076	66 919	19 120	350	501 637	135 578	370	629 554	920	823 600	1 204
69	13071077	209 336	52 863	396	201 858	57 674	350	461 254	407	888 201	783
70	13071078	32 533	7 746	420	7 471	2 019	370	59 487	192	126 677	409
71	13071079	56 049	14 750	380	48 125	14 154	340	147 442	263	313 108	558
72	13071080	57 542	15 143	380	295 696	86 969	340	412 986	782	514 222	974
73	13071081	26 415	7 547	350	57 604	18 001	320	121 838	398	194 404	635
74	13071083	30 579	7 645	400	669	159	420	51 241	312	103 085	629
75	13071084	50 586	12 774	396	102 244	29 129	351	190 397	330	326 276	565
76	13071087	58 137	16 611	350	109 434	34 198	320	221 165	444	330 412	663
77	13071088	62 854	17 958	350	228 344	65 241	350	346 497	711	500 176	1 027
78	13071089	20 085	4 671	430	15 769	4 150	380	48 948	226	120 149	554
79	13071090	96 844	23 912	405	402 371	99 351	405	548 556	476	816 425	708
80	13071092	791 274	200 146	395	2 543 552	730 506	348	3 753 715	513	5 676 432	775
81	13071093	818 577	204 644	400	1 400 835	350 209	400	2 240 465	342	4 132 200	631
82	13071096	30 303	7 097	427	19 909	5 225	381	61 747	265	113 107	485
83	13071097	30 415	9 505	320	56 201	20 815	270	134 243	396	214 742	633
84	13071099	466 168	122 676	380	744 976	219 111	340	1 421 275	365	2 386 309	612
85	13071100	67 316	16 028	420	19 351	5 092	380	131 829	185	278 465	391
86	13071101	211 685	53 456	396	346 599	99 597	348	670 306	439	1 160 296	759
87	13071102	47 721	11 930	400	34 545	9 870	350	124 757	238	262 225	500
88	13071103	94 142	22 047	427	105 133	27 667	380	249 618	281	505 238	569
89	13071104	29 085	7 654	380	21 730	5 718	380	67 026	189	176 139	496
90	13071105	22 927	5 732	400	14 398	3 789	380	52 141	249	101 177	484
91	13071107	10 035 788	1 824 689	550	22 320 374	5 072 812	440	27 387 224	432	53 263 843	840
92	13071108	88 120	23 189	380	84 628	22 271	380	204 938	182	718 104	637
93	13071109	162 807	38 308	425	242 660	65 584	370	454 459	261	878 357	504
94	13071110	2 121 354	530 339	400	5 427 232	1 356 808	400	7 524 601	374	14 598 431	725

Kapitel 1			Realsteuervergleich 2020								
Tabelle 1.2			Nach Gemeinden								
Lfd. Nr.	Gemeinde-Nr.	Gemeinde	Einwohner am 30.06.2020	Gemeindeanteil an der		Gewerbesteuerumlage	Realsteuer-Istaufkommen		Davon		
				Einkommensteuer	Umsatzsteuer				Grundsteuer A		
							EUR				
1	2	3	4	5	6	7	8	9	10	11	12
95	13071111	Neverin	1 027	463 224	27 101	40 208	409 517	399	9 714	3 886	250
96	13071112	Nossendorf	669	143 274	10 846	4 891	116 500	174	27 583	10 216	270
97	13071113	Nossentiner Hütte	651	165 898	30 374	- 26 752	- 223 006	- 343	16 766	5 589	300
98	13071114	Penkow	260	74 750	10 282	3 301	60 415	232	5 370	1 790	300
99	13071115	Penzlin, Stadt	4 157	1 097 875	140 948	65 838	1 206 558	290	129 637	40 385	321
100	13071117	Pragsdorf	528	167 153	14 706	10 313	160 737	304	12 250	3 990	307
101	13071118	Priborn	354	76 887	11 563	3 861	64 888	183	4 889	1 811	270
102	13071119	Priepert	319	65 505	8 875	2 349	63 367	199	10 111	1 444	700
103	13071120	Pripsleben	233	51 475	9 890	8 903	119 583	513	11 217	3 309	339
104	13071122	Rechlin	2 034	507 776	95 181	26 154	569 592	280	18 577	6 192	300
105	13071123	Ritzerow	376	99 093	7 446	5 967	111 029	295	20 014	6 354	315
106	13071124	Röbel/Müritz, Stadt	4 996	1 225 539	403 119	150 952	2 305 355	461	25 433	7 948	320
107	13071125	Röckwitz	278	74 006	12 110	7 011	102 424	368	16 008	5 336	300
108	13071127	Rosenow	952	248 546	93 571	66 059	860 292	904	30 651	9 578	320
109	13071128	Sarow	713	144 342	6 700	- 604	77 986	109	35 381	11 413	310
110	13071130	Schönbeck	456	107 966	6 216	8 492	126 785	278	23 951	6 843	350
111	13071131	Schönfeld	345	86 457	10 944	2 305	55 639	161	11 225	4 009	280
112	13071132	Schönhausen	224	43 112	1 024	379	47 386	212	18 196	4 788	380
113	13071133	Schwarz	361	84 598	16 238	7 034	119 443	331	8 761	2 920	300
114	13071135	Siedenbollentin	559	136 770	14 103	7 768	135 384	242	11 581	3 416	339
115	13071136	Siedenbrünzow	501	106 201	25 201	53 347	647 631	1 293	21 572	6 679	323
116	13071137	Sietow	632	165 480	27 989	7 492	128 723	204	12 062	4 825	250
117	13071138	Silz	364	107 966	11 899	15 297	201 508	554	6 235	2 078	300
118	13071139	Sommersdorf	230	61 974	2 698	1 167	47 635	207	10 300	3 121	330
119	13071140	Sponholz	749	207 431	35 800	29 596	410 705	548	16 626	5 542	300
120	13071141	Staven	372	98 536	35 243	17 024	232 838	626	13 790	4 597	300
121	13071142	Stavenhagen, Reuterstadt, St	5 737	1 376 989	514 360	868 007	9 728 875	1 696	44 953	13 622	330
122	13071143	Stuer	245	54 123	4 806	2 971	64 064	261	9 573	3 191	300
123	13071144	Torgelow am See	452	163 854	7 635	6 722	123 063	272	10 097	2 657	380
124	13071145	Trollenhagen	905	427 684	132 805	33 126	514 768	569	13 212	4 404	300
125	13071146	Tützpatz	558	106 805	38 495	28 401	354 738	636	23 574	6 954	339
126	13071147	Userin	679	224 992	20 409	9 584	205 867	303	14 028	4 251	330
127	13071148	Utzedel	460	110 336	3 230	2 617	85 250	185	18 827	5 793	325
128	13071150	Verchen	384	97 746	2 978	844	57 562	150	8 186	2 641	310
129	13071153	Voigtsdorf	103	33 821	588	137	19 955	194	7 452	2 192	340
130	13071154	Vollrathruhe	397	83 855	3 261	555	65 948	166	23 809	7 215	330
131	13071155	Walow	469	114 842	22 812	10 600	171 078	365	14 309	4 221	339
132	13071156	Waren (Müritz), Stadt	21 174	5 813 738	1 710 337	693 172	8 816 381	416	30 634	10 941	280
133	13071157	Warrenzin	379	91 195	12 978	1 182	58 148	153	17 203	5 326	323
134	13071158	Werder	555	126 642	12 206	13 213	208 185	375	30 468	9 521	320
135	13071159	Wesenberg, Stadt	3 052	706 241	99 917	42 670	780 812	256	20 377	6 792	300
136	13071160	Wildberg	491	120 789	5 421	21 148	272 714	555	21 363	6 302	339
137	13071161	Woggersin	515	290 218	5 598	8 740	131 823	256	5 638	1 944	290
138	13071162	Wokuhl-Dabelow	587	143 134	8 358	2 320	100 510	171	12 031	4 010	300
139	13071163	Wolde	543	125 992	25 855	32 446	416 035	766	26 621	7 853	339
140	13071164	Woldegk, Stadt	4 296	989 909	276 107	172 657	2 697 178	628	227 729	57 249	398
141	13071166	Wulkenzin	1 540	669 912	22 378	23 468	354 956	230	13 050	4 350	300
142	13071167	Wustrow	709	145 968	15 654	8 664	167 055	236	6 587	3 294	200

Tabelle 1.2

Nach Gemeinden

Lfd. Nr.	Gemeinde-Nr.	Davon						Realsteuer-aufbringungskraft		Steuereinnahmekraft	
		Grundsteuer B			Gewerbsteuer						
		Aufkommen	Grundbetrag	Hebe-satz	Aufkommen	Grundbetrag	Hebe-satz	EUR	EUR/ EW	EUR	EUR/ EW
		EUR		%	EUR		%				
1	2	13	14	15	16	17	18	19	20	21	22
95	13071111	78 136	24 418	320	321 667	114 881	280	559 175	544	1 009 292	983
96	13071112	40 003	11 429	350	48 914	13 975	350	136 817	205	286 045	428
97	13071113	65 960	16 490	400	- 305 732	- 76 433	400	- 203 508	- 313	19 516	30
98	13071114	22 031	5 508	400	33 014	9 433	350	65 918	254	147 649	568
99	13071115	362 112	95 544	379	714 809	188 108	380	1 268 298	305	2 441 283	587
100	13071117	45 944	11 602	396	102 543	29 466	348	176 404	334	347 950	659
101	13071118	26 902	8 967	300	33 097	11 032	300	87 077	246	171 665	485
102	13071119	30 910	8 831	350	22 346	6 711	333	68 696	215	140 726	441
103	13071120	19 083	4 831	395	89 283	25 437	351	129 425	555	181 887	781
104	13071122	296 951	84 843	350	254 064	74 725	340	673 890	331	1 250 694	615
105	13071123	31 350	7 838	400	59 665	17 047	350	120 301	320	220 874	587
106	13071124	641 019	168 689	380	1 638 903	431 290	380	2 410 190	482	3 887 897	778
107	13071125	20 309	5 641	360	66 107	20 032	330	118 897	428	198 002	712
108	13071127	112 430	29 981	375	717 211	188 740	380	885 444	930	1 161 502	1 220
109	13071128	48 647	12 162	400	- 6 042	- 1 726	350	83 697	117	235 343	330
110	13071130	49 456	12 062	410	53 378	24 263	220	167 866	368	273 557	600
111	13071131	23 336	6 667	350	21 078	6 587	320	67 352	195	162 448	471
112	13071132	25 390	6 428	395	3 800	1 083	351	47 776	213	91 533	409
113	13071133	44 364	12 675	350	66 318	20 096	330	141 552	392	235 355	652
114	13071135	45 906	11 622	395	77 897	22 193	351	146 683	262	289 789	518
115	13071136	46 861	10 974	427	579 198	152 421	380	654 350	1 306	732 405	1 462
116	13071137	52 440	17 480	300	64 221	21 407	300	173 647	275	359 623	569
117	13071138	42 308	12 088	350	152 965	43 704	350	226 809	623	331 378	910
118	13071139	25 663	6 416	400	11 672	3 335	350	50 850	221	114 354	497
119	13071140	72 751	19 145	380	321 328	84 560	380	425 528	568	639 163	853
120	13071141	34 220	9 005	380	184 828	48 639	380	240 751	647	357 505	961
121	13071142	755 855	185 714	407	8 928 067	2 480 019	360	10 363 328	1 806	11 386 670	1 985
122	13071143	26 482	8 827	300	28 009	8 488	330	81 274	332	137 232	560
123	13071144	39 981	9 995	400	72 985	19 207	380	125 684	278	290 450	643
124	13071145	141 907	40 545	350	359 649	94 644	380	552 947	611	1 080 311	1 194
125	13071146	46 344	11 733	395	284 820	81 145	351	385 061	690	501 960	900
126	13071147	87 781	21 410	410	104 058	27 384	380	211 666	312	447 482	659
127	13071148	38 006	8 839	430	28 417	7 478	380	86 058	187	197 006	428
128	13071150	40 934	10 234	400	8 442	2 412	350	62 220	162	162 100	422
129	13071153	11 020	2 790	395	1 483	390	380	20 806	202	55 078	535
130	13071154	37 062	9 753	380	5 077	1 587	320	72 109	182	158 670	400
131	13071155	50 464	12 776	395	106 305	30 286	351	185 386	395	312 440	666
132	13071156	2 448 173	612 043	400	6 337 574	1 980 492	320	10 280 415	486	17 111 318	808
133	13071157	28 077	6 575	427	12 868	3 377	381	58 997	156	161 988	427
134	13071158	41 813	10 861	385	135 904	37 751	360	223 285	402	348 921	629
135	13071159	345 931	91 034	380	414 504	121 913	340	883 691	290	1 647 180	540
136	13071160	39 271	9 942	395	212 080	60 422	351	295 650	602	400 712	816
137	13071161	46 273	12 854	360	79 912	24 973	320	157 802	306	444 878	864
138	13071162	65 944	16 084	410	22 535	6 628	340	108 213	184	257 386	438
139	13071163	64 023	16 208	395	325 391	92 704	351	451 728	832	571 128	1 052
140	13071164	506 107	112 808	449	1 963 342	493 304	398	2 569 714	598	3 663 073	853
141	13071166	120 633	32 604	370	221 273	67 052	330	412 577	268	1 081 399	702
142	13071167	86 202	28 734	300	74 266	24 755	300	230 068	324	383 026	540

Kapitel 1			Realsteuervergleich 2020								
Tabelle 1.2			Nach Gemeinden								
Lfd. Nr.	Gemeinde-Nr.	Gemeinde	Einwohner am 30.06.2020	Gemeindeanteil an der		Gewerbesteuerumlage	Realsteuer-Istaufkommen		Davon		
				Einkommensteuer	Umsatzsteuer				Grundsteuer A		
							EUR				
1	2	3	4	5	6	7	8	9	10	11	12
143	13071169	Zettemin	266	53 240	1 886	398	48 409	182	17 662	5 519	320
144	13071170	Zirzow	328	97 932	14 741	1 361	47 496	145	8 876	2 959	300
145	13071171	Zislow	208	50 360	9 695	2 802	67 911	326	9 351	3 400	275
146	13071172	Peenehagen	1 069	286 733	16 121	3 904	208 731	195	57 157	17 696	323
147	13071173	Kuckssee	534	169 708	5 768	1 398	80 621	151	22 301	6 618	337
148	13071174	Schloen-Dratow	893	195 399	25 249	9 557	197 966	222	31 779	10 351	307
149	13071175	Eldetal	894	191 682	25 016	11 504	231 595	259	48 967	16 322	300
150	13071176	Südmüritz	893	254 864	26 251	8 110	166 007	186	18 210	7 004	260
72 Landkreis Rostock											
151	13072001	Admannshagen-Bargeshagen	2 910	1 416 385	182 880	112 608	1 320 236	454	16 213	5 591	290
152	13072002	Alt Bukow	479	97 514	4 912	4 517	108 531	227	17 047	5 327	320
153	13072003	Alt Sührkow	395	83 065	10 226	1 367	74 104	188	25 224	7 644	330
154	13072004	Altkalen	787	139 557	32 997	33 175	411 602	523	37 038	14 083	263
155	13072005	Am Salzhaff	523	137 978	19 753	14 640	237 132	453	16 534	5 167	320
156	13072006	Bad Doberan, Stadt	12 677	3 402 288	784 398	314 741	4 448 091	351	19 247	7 986	241
157	13072007	Bartenshagen-Parkentin	1 331	534 722	55 427	25 340	369 827	278	10 731	4 208	255
158	13072008	Bastorf	1 078	302 389	44 979	24 127	416 917	387	27 801	8 688	320
159	13072009	Baumgarten	799	218 720	8 853	24 493	350 031	438	28 663	9 554	300
160	13072010	Behren-Lübchin	897	168 035	17 833	5 851	198 283	221	55 945	17 483	320
161	13072011	Benitz	395	148 245	11 026	6 844	120 714	306	11 414	2 854	400
162	13072012	Bentwisch	3 303	1 451 600	663 141	388 488	4 008 213	1 214	24 528	9 811	250
163	13072013	Bernitt	1 583	360 786	28 834	40 053	618 685	391	57 660	19 220	300
164	13072014	Biendorf	1 223	269 405	32 177	43 107	610 546	499	41 028	12 821	320
165	13072015	Blankenhagen	1 067	407 754	22 508	7 333	180 079	169	22 112	5 528	400
166	13072017	Börgerende-Rethwisch	1 710	716 648	104 651	196 697	1 906 760	1 115	10 749	3 909	275
167	13072018	Bröbberow	655	196 746	6 459	8 290	158 564	242	20 397	4 533	450
168	13072019	Broderstorf	3 829	2 012 941	177 027	136 759	1 836 465	480	30 058	10 019	300
169	13072020	Bützow, Stadt	7 799	1 786 974	532 123	165 827	2 358 889	302	22 835	8 457	270
170	13072021	Cammin	774	302 668	15 510	9 338	153 496	198	22 270	7 423	300
171	13072022	Carinerland	1 265	285 061	41 159	32 926	413 343	327	52 838	17 613	300
172	13072023	Dahmen	470	97 653	11 495	3 011	122 714	261	42 542	13 090	325
173	13072024	Dalkendorf	238	52 125	11 264	9 555	140 918	592	16 237	5 238	310
174	13072026	Dobbin-Linstow	502	106 387	59 488	13 768	305 359	608	23 364	7 947	294
175	13072027	Dolgen am See	643	240 137	7 643	10 238	171 170	266	21 176	8 145	260
176	13072028	Dreetz	201	65 876	11 688	38	25 970	129	10 083	3 055	330
177	13072029	Dummerstorf	7 385	2 866 033	643 586	341 552	4 332 476	587	133 598	43 096	310
178	13072030	Elmenhorst/Lichtenhagen	4 299	1 863 814	238 786	136 066	1 677 905	390	7 005	2 502	280
179	13072031	Finkenthal	317	68 942	35 337	21 635	246 605	778	14 323	4 905	292
180	13072032	Gelbensande	1 768	528 311	41 513	26 318	377 543	214	9 381	3 235	290
181	13072033	Glasewitz	436	93 843	17 268	9 217	106 364	244	6 966	3 483	200
182	13072034	Gnewitz	204	50 267	2 433	788	30 743	151	9 246	2 642	350
183	13072035	Gnoien, Stadt	2 887	493 468	122 553	48 900	855 889	296	35 357	10 714	330
184	13072036	Graal-Müritz	4 074	1 349 951	266 115	94 033	1 295 592	318	2 085	719	290
185	13072037	Grammow	155	42 322	1 500	63	25 131	162	13 338	4 446	300
186	13072038	Groß Roge	620	157 768	14 611	3 454	124 585	201	30 384	9 207	330
187	13072039	Groß Schwiesow	291	95 469	8 092	25 157	301 795	1 037	10 604	3 787	280
188	13072040	Groß Wokern	1 016	284 503	45 502	34 147	473 018	466	20 390	6 577	310

Tabelle 1.2

Nach Gemeinden

Lfd. Nr.	Gemeinde-Nr.	Davon						Realsteuer-aufbringungskraft		Steuereinnahmekraft	
		Grundsteuer B			Gewerbsteuer						
		Aufkommen	Grundbetrag	Hebe-satz	Aufkommen	Grundbetrag	Hebe-satz	EUR	EUR/ EW	EUR	EUR/ EW
		EUR		%	EUR		%				
1	2	13	14	15	16	17	18	19	20	21	22
143	13071169	26 771	6 693	400	3 976	1 136	350	51 544	194	106 272	400
144	13071170	23 844	6 444	370	14 776	3 888	380	52 560	160	163 871	500
145	13071171	30 541	9 397	325	28 019	8 005	350	82 580	397	139 833	672
146	13071172	109 073	25 544	427	42 501	11 155	381	211 744	198	510 694	478
147	13071173	44 337	11 196	396	13 983	3 995	350	85 611	160	259 689	486
148	13071174	70 618	17 833	396	95 569	27 305	350	216 087	242	427 178	478
149	13071175	77 452	24 204	320	105 176	32 868	320	284 716	318	489 911	548
150	13071176	78 284	26 095	300	69 513	23 171	300	224 857	252	497 861	558
	72										
151	13072001	274 463	77 314	355	1 029 560	321 738	320	1 587 122	545	3 073 780	1 056
152	13072002	46 310	11 026	420	45 174	12 907	350	114 801	240	212 710	444
153	13072003	34 033	8 201	415	14 847	3 907	380	75 722	192	167 646	424
154	13072004	53 237	15 039	354	321 327	94 787	339	475 275	604	614 653	781
155	13072005	78 380	18 662	420	142 218	41 829	340	258 243	494	401 334	767
156	13072006	1 101 587	323 996	340	3 327 257	899 259	370	4 877 107	385	8 749 052	690
157	13072007	105 700	30 200	350	253 396	72 399	350	422 234	317	987 043	742
158	13072008	147 844	36 961	400	241 272	68 935	350	452 984	420	776 225	720
159	13072009	55 443	14 216	390	265 925	69 980	380	361 558	453	564 638	707
160	13072010	81 820	21 532	380	60 518	16 718	362	215 041	240	395 058	440
161	13072011	31 086	7 772	400	78 214	19 554	400	118 053	299	270 480	685
162	13072012	653 792	217 931	300	3 329 893	1 109 964	300	5 233 187	1 584	6 959 440	2 107
163	13072013	126 160	31 540	400	434 865	114 438	380	638 989	404	988 556	624
164	13072014	175 401	41 762	420	394 117	123 162	320	695 471	569	953 947	780
165	13072015	95 115	27 176	350	62 852	20 951	300	216 127	203	639 057	599
166	13072017	210 041	64 628	325	1 685 970	561 990	300	2 448 558	1 432	3 073 160	1 797
167	13072018	48 164	12 041	400	90 003	23 685	380	157 914	241	352 829	539
168	13072019	477 890	125 761	380	1 328 517	390 740	340	2 075 919	542	4 129 127	1 078
169	13072020	583 025	171 478	340	1 753 029	473 792	370	2 587 003	332	4 740 272	608
170	13072021	51 184	14 624	350	80 042	26 681	300	190 134	246	498 975	645
171	13072022	78 285	26 095	300	282 220	94 073	300	532 000	421	825 295	652
172	13072023	47 484	11 442	415	32 688	8 602	380	125 762	268	231 899	493
173	13072024	20 939	5 046	415	103 742	27 301	380	143 884	605	197 717	831
174	13072026	144 311	36 078	400	137 684	39 338	350	333 156	664	485 262	967
175	13072027	47 612	13 603	350	102 382	29 252	350	197 976	308	435 517	677
176	13072028	15 475	3 517	440	412	108	380	25 725	128	103 251	514
177	13072029	880 943	220 236	400	3 317 935	975 863	340	4 838 730	655	8 006 798	1 084
178	13072030	407 431	113 175	360	1 263 469	388 760	325	1 989 056	463	3 955 590	920
179	13072031	22 734	6 228	365	209 548	61 814	339	280 320	884	362 965	1 145
180	13072032	142 583	39 064	365	225 579	75 193	300	468 044	265	1 011 550	572
181	13072033	20 399	6 800	300	78 999	26 333	300	141 948	326	243 842	559
182	13072034	13 618	3 783	360	7 879	2 251	350	33 726	165	85 638	420
183	13072035	275 648	64 104	430	544 884	139 714	390	848 573	294	1 415 693	490
184	13072036	487 507	139 288	350	806 000	268 667	300	1 635 230	401	3 157 263	775
185	13072037	11 256	3 752	300	537	179	300	31 611	204	75 371	486
186	13072038	56 699	13 662	415	37 502	9 869	380	127 375	205	296 300	478
187	13072039	18 057	6 019	300	273 134	71 877	380	314 330	1 080	392 734	1 350
188	13072040	101 398	23 045	440	351 230	97 564	360	495 704	488	791 563	779

Kapitel 1			Realsteuervergleich 2020								
Tabelle 1.2			Nach Gemeinden								
Lfd. Nr.	Gemeinde-Nr.	Gemeinde	Einwohner am 30.06.2020	Gemeindeanteil an der		Gewerbesteuerumlage	Realsteuer-Istaufkommen		Davon		
				Einkommensteuer	Umsatzsteuer				Grundsteuer A		
							EUR		EUR/EW	EUR	
1	2	3	4	5	6	7	8	9	10	11	12
189	13072041	Groß Wüstenfelde	807	260 253	31 760	7 324	181 433	225	29 889	9 642	310
190	13072042	Gülzow-Prüzen	1 559	437 858	144 979	30 252	590 275	379	65 704	14 601	450
191	13072043	Güstrow, Stadt	29 011	7 184 038	2 198 816	781 863	10 435 136	360	45 765	14 763	310
192	13072044	Gutow	998	306 571	19 631	9 325	192 436	193	19 806	6 389	310
193	13072045	Hohen Demzin	353	104 668	8 840	8 585	151 898	430	27 865	8 846	315
194	13072046	Hohen Sprenz	546	151 079	8 087	5 329	100 932	185	11 525	4 647	248
195	13072047	Hohenfelde	783	297 558	61 961	- 6 305	3 489	4	7 633	2 707	282
196	13072048	Hoppenrade	632	155 446	7 388	3 438	107 910	171	21 357	6 674	320
197	13072049	Jördenstorf	921	252 309	39 818	18 055	305 409	332	34 561	10 800	320
198	13072050	Jürgenshagen	1 108	322 924	81 636	32 113	487 846	440	44 248	13 699	323
199	13072051	Kassow	325	93 750	9 656	2 404	69 517	214	9 949	3 209	310
200	13072053	Klein Belitz	846	241 716	18 596	21 914	345 627	409	42 664	13 333	320
201	13072055	Klein Upahl	229	106 805	2 099	234	26 420	115	3 292	1 176	280
202	13072056	Krakow am See, Stadt	3 425	803 708	151 937	65 715	973 821	284	40 330	13 443	300
203	13072057	Kritzow	3 898	1 863 163	233 834	94 493	1 262 343	324	13 480	4 902	275
204	13072058	Kröpelin, Stadt	4 764	1 102 010	174 720	168 798	1 881 374	395	57 111	18 073	316
205	13072059	Kuchelmiß	624	132 589	32 449	15 676	239 792	384	26 459	8 018	330
206	13072060	Kühlungsborn, Stadt	7 962	2 254 983	603 612	421 385	4 820 298	605	7 884	3 942	200
207	13072061	Kuhs	316	99 140	13 921	11 828	160 927	509	11 098	3 964	280
208	13072062	Laage, Stadt	6 452	1 932 199	619 270	414 738	4 736 057	734	85 765	34 583	248
209	13072063	Lalendorf	3 514	841 617	210 867	61 108	1 199 486	341	136 424	41 341	330
210	13072064	Lambrechtshagen	2 916	1 231 253	177 979	117 612	1 408 895	483	11 573	4 629	250
211	13072066	Lelkendorf	455	94 076	10 208	1 461	90 295	198	30 654	9 289	330
212	13072067	Lohmen	770	177 466	103 483	796 974	6 016 200	7 813	17 784	7 633	233
213	13072069	Lüssow	920	307 964	47 255	17 551	277 440	302	14 302	5 108	280
214	13072071	Mistorf	642	136 352	20 719	45 752	561 958	875	21 684	7 744	280
215	13072072	Mönchhagen	1 277	552 236	29 292	31 790	393 276	308	13 007	4 196	310
216	13072073	Mühl Rosin	1 117	458 067	26 996	22 474	346 949	311	11 612	3 629	320
217	13072074	Neubukow, Stadt	3 938	804 545	158 713	136 761	1 614 567	410	23 076	7 957	290
218	13072075	Nienhagen	2 084	925 891	39 927	42 108	635 681	305	2 936	979	300
219	13072076	Nustrow	161	36 144	991	4 363	63 789	396	9 552	2 729	350
220	13072077	Papendorf	2 539	1 240 591	71 950	63 290	836 394	329	19 910	6 637	300
221	13072078	Penzin	137	45 482	3 185	2 893	52 013	380	7 803	2 229	350
222	13072079	Plaaz	773	181 415	22 496	7 890	169 810	220	27 537	9 179	300
223	13072080	Pölchow	929	423 271	13 712	11 776	202 999	219	10 456	3 485	300
224	13072081	Poppendorf	697	342 343	289 425	14 068	311 006	446	8 365	4 183	200
225	13072082	Prebberede	763	177 559	6 803	2 359	122 832	161	34 472	11 120	310
226	13072083	Reddelich	977	269 358	38 739	20 467	279 837	286	8 865	2 695	329
227	13072084	Reimershagen	400	68 338	9 006	5 967	114 647	287	21 023	7 508	280
228	13072085	Reik, Stadt	2 194	562 782	147 040	101 315	1 213 214	553	21 735	8 694	250
229	13072086	Retschow	933	363 388	10 496	10 814	197 730	212	14 312	5 725	250
230	13072087	Roggentin	2 671	1 287 838	365 461	273 011	2 796 782	1 047	8 230	2 743	300
231	13072088	Rövershagen	2 578	1 145 075	145 565	200 716	2 178 088	845	16 494	5 498	300
232	13072089	Rühn	634	215 747	18 041	15 893	226 971	358	6 367	2 547	250
233	13072090	Rukieten	340	126 038	4 562	38 124	451 032	1 327	9 468	2 705	350
234	13072091	Sanitz	6 162	2 089 224	174 681	97 511	1 494 761	243	62 647	19 577	320
235	13072092	Sarmstorf	486	142 949	18 513	20 901	251 679	518	8 748	3 499	250
236	13072093	Satow	5 933	1 907 065	234 907	230 387	3 429 251	578	116 530	41 618	280

Tabelle 1.2

Nach Gemeinden

Lfd. Nr.	Gemeinde-Nr.	Davon						Realsteuer-aufbringungskraft		Steuereinnahmekraft	
		Grundsteuer B			Gewerbesteuer						
		Aufkommen	Grundbetrag	Hebe-satz	Aufkommen	Grundbetrag	Hebe-satz	EUR	EUR/ EW	EUR	EUR/ EW
		EUR		%	EUR		%				
1	2	13	14	15	16	17	18	19	20	21	22
189	13072041	69 931	16 454	425	81 613	20 926	390	183 305	227	467 994	580
190	13072042	178 836	47 062	380	345 735	86 434	400	583 344	374	1 135 929	729
191	13072043	2 794 130	698 533	400	7 595 241	2 233 894	340	11 639 149	401	20 240 140	698
192	13072044	79 384	20 891	380	93 246	26 642	350	213 647	214	530 524	532
193	13072045	38 678	9 767	396	85 355	24 527	348	165 587	469	270 511	766
194	13072046	37 795	10 677	354	51 612	15 225	339	119 934	220	273 771	501
195	13072047	61 063	17 153	356	- 65 207	- 18 013	362	13 974	18	379 797	485
196	13072048	53 153	14 366	370	33 400	9 824	340	121 860	193	281 255	445
197	13072049	74 818	18 028	415	196 030	51 587	380	311 583	338	585 654	636
198	13072050	94 023	22 019	427	349 575	91 752	381	492 532	445	864 978	781
199	13072051	34 843	8 711	400	24 725	6 868	360	74 617	230	175 619	540
200	13072053	65 038	15 485	420	237 925	62 612	380	351 270	415	589 668	697
201	13072055	20 853	5 958	350	2 275	669	340	32 207	141	140 877	615
202	13072056	313 897	82 604	380	619 594	187 756	330	1 121 892	328	2 011 823	587
203	13072057	371 432	99 049	375	877 431	269 979	325	1 480 188	380	3 482 693	893
204	13072058	377 420	114 370	330	1 446 843	482 281	300	2 404 565	505	3 512 496	737
205	13072059	65 529	17 711	370	147 804	44 789	330	274 922	441	424 284	680
206	13072060	1 200 540	343 011	350	3 611 874	1 203 958	300	6 115 015	768	8 552 225	1 074
207	13072061	24 795	6 701	370	125 034	33 793	370	171 736	543	272 969	864
208	13072062	633 259	178 887	354	4 017 033	1 184 965	339	5 434 162	842	7 570 892	1 173
209	13072063	399 606	88 801	450	663 456	174 594	380	1 190 464	339	2 181 840	621
210	13072064	305 214	87 204	350	1 092 108	336 033	325	1 681 539	577	2 973 160	1 020
211	13072066	43 780	10 810	405	15 861	4 174	380	93 466	205	196 288	431
212	13072067	78 041	24 854	314	5 920 375	2 277 067	260	8 869 571	11 519	8 353 547	10 849
213	13072069	77 602	20 974	370	185 536	50 145	370	299 947	326	637 615	693
214	13072071	43 542	11 458	380	496 732	130 719	380	576 700	898	688 019	1 072
215	13072072	107 786	26 947	400	272 483	90 828	300	478 841	375	1 028 580	805
216	13072073	97 755	23 275	420	237 582	64 211	370	358 972	321	821 562	736
217	13072074	302 032	83 898	360	1 289 459	390 745	330	1 888 185	479	2 714 682	689
218	13072075	211 664	60 475	350	421 081	120 309	350	726 227	348	1 649 936	792
219	13072076	14 347	4 099	350	39 890	12 466	320	74 575	463	107 347	667
220	13072077	228 790	57 198	400	587 694	180 829	325	962 988	379	2 212 239	871
221	13072078	12 805	3 201	400	31 405	8 264	380	52 921	386	98 695	720
222	13072079	58 861	14 715	400	83 412	22 544	370	180 464	233	376 484	487
223	13072080	74 786	18 697	400	117 757	33 645	350	221 429	238	646 636	696
224	13072081	169 996	56 665	300	132 645	40 195	330	412 971	592	1 030 670	1 479
225	13072082	62 743	15 119	415	25 617	6 741	380	127 997	168	310 000	406
226	13072083	74 485	19 601	380	196 487	58 478	336	318 007	325	605 637	620
227	13072084	30 543	8 038	380	63 081	17 049	370	124 993	312	196 370	491
228	13072085	323 061	92 303	350	868 418	289 473	300	1 538 377	701	2 146 883	979
229	13072086	66 010	20 628	320	117 408	30 897	380	226 642	243	589 711	632
230	13072087	331 457	100 442	330	2 457 095	780 030	315	3 436 089	1 286	4 816 378	1 803
231	13072088	269 133	74 759	360	1 892 461	573 473	330	2 541 662	986	3 631 587	1 409
232	13072089	48 054	12 814	375	172 550	45 408	380	238 035	375	455 930	719
233	13072090	27 646	6 912	400	413 918	108 926	380	456 759	1 343	549 236	1 615
234	13072091	484 862	122 750	395	947 252	278 604	340	1 664 268	270	3 830 661	622
235	13072092	33 924	9 978	340	209 007	59 716	350	283 826	584	424 386	873
236	13072093	548 080	130 495	420	2 764 641	658 248	420	3 227 320	544	5 138 905	866

Kapitel 1			Realsteuervergleich 2020								
Tabelle 1.2			Nach Gemeinden								
Lfd. Nr.	Gemeinde-Nr.	Gemeinde	Einwohner am 30.06.2020	Gemeindeanteil an der		Gewerbesteuerumlage	Realsteuer-Istaufkommen		Davon		
				Einkommensteuer	Umsatzsteuer				Grundsteuer A		
							EUR				
1	2	3	4	5	6	7	8	9	10	11	12
237	13072094	Schorssow	473	99 279	14 882	2 230	106 877	226	25 803	8 601	300
238	13072095	Schwaan, Stadt	5 022	1 323 424	263 587	80 478	1 282 431	255	24 875	8 024	310
239	13072096	Schwasdorf	440	122 461	25 145	1 556	95 691	217	36 190	11 674	310
240	13072097	Selpin	477	106 387	5 519	1 315	72 696	152	29 803	8 515	350
241	13072098	Stäbelow	1 403	741 827	151 551	112 958	1 199 077	855	17 173	6 869	250
242	13072099	Steffenshagen	547	143 553	18 707	8 853	132 896	243	4 733	1 893	250
243	13072101	Steinhagen	660	188 151	71 577	16 931	269 996	409	11 036	3 417	323
244	13072102	Stubbendorf	162	30 522	1 451	567	21 535	133	4 157	1 188	350
245	13072103	Sukow-Levitzow	490	119 859	13 388	8 466	159 541	326	23 563	7 363	320
246	13072104	Tarnow	1 089	257 744	22 563	27 533	416 916	383	30 537	9 454	323
247	13072105	Tessin, Stadt	3 993	935 972	181 551	107 106	1 297 103	325	28 933	7 419	390
248	13072106	Teterow, Stadt	8 319	1 861 816	853 890	267 519	4 246 691	510	46 740	12 983	360
249	13072107	Thelkow	461	134 726	14 135	6 017	112 886	245	21 533	7 178	300
250	13072108	Thulendorf	676	253 145	15 710	7 049	144 039	213	8 241	2 575	320
251	13072109	Thürkow	378	82 322	26 735	8 661	141 713	375	14 680	4 448	330
252	13072110	Vorbeck	358	96 445	2 589	19 239	251 235	702	15 455	3 864	400
253	13072111	Walkendorf	908	181 740	34 473	7 340	202 362	223	53 466	19 897	269
254	13072112	Wardow	1 327	380 809	11 094	4 328	168 095	127	45 294	18 264	248
255	13072113	Warnkenhagen	321	87 061	11 670	6 438	120 060	374	23 768	7 667	310
256	13072114	Warnow	877	248 917	20 999	5 206	171 327	195	33 382	11 127	300
257	13072116	Wiendorf	789	255 839	20 669	10 869	204 782	260	12 096	3 902	310
258	13072117	Wittenbeck	866	275 630	44 058	11 066	238 254	275	8 716	2 812	310
259	13072118	Zarnewanz	411	123 901	5 786	7 424	94 483	230	9 627	3 438	280
260	13072119	Zehna	638	142 391	16 381	11 652	218 519	343	25 152	6 288	400
261	13072120	Zepelin	447	134 354	5 288	4 558	100 374	225	18 033	5 817	310
262	13072121	Ziesendorf	1 438	545 082	50 868	36 957	518 932	361	28 111	9 370	300
	73	Landkreis Vorpommern-Rügen									
263	13073001	Ahrenshagen-Daskow	2 142	569 193	158 908	95 003	1 131 363	528	61 177	19 927	307
264	13073002	Ahrenshoop	662	228 058	123 354	108 909	1 228 584	1 856	1 194	398	300
265	13073003	Altefähr	1 287	396 419	64 653	27 018	462 560	359	28 589	6 807	420
266	13073004	Altenkirchen	910	142 995	46 449	17 147	346 601	381	40 334	10 084	400
267	13073005	Altenpleen	997	246 083	11 353	4 148	138 438	139	30 981	8 110	382
268	13073006	Baabe	946	198 418	92 525	28 444	554 636	586	303	101	300
269	13073007	Bad Sülze, Stadt	1 729	382 296	110 364	35 529	613 022	355	17 741	4 435	400
270	13073009	Barth, Stadt	8 634	1 613 642	423 980	221 054	2 921 047	338	23 762	7 921	300
271	13073010	Bergen auf Rügen, Stadt	13 548	3 603 726	1 324 749	438 689	6 205 204	458	20 047	10 024	200
272	13073011	Binz	5 478	1 402 541	683 737	272 112	4 343 164	793	3 836	1 279	300
273	13073012	Born a. Darß	1 148	277 907	62 738	43 889	631 982	551	7 672	2 557	300
274	13073013	Breege	590	148 523	73 382	27 621	514 299	872	20 092	5 023	400
275	13073014	Buschvitz	256	79 488	5 049	5 166	76 480	299	7 706	1 927	400
276	13073015	Dettmannsdorf	1 039	255 793	48 933	41 779	607 841	585	31 625	7 906	400
277	13073016	Deyelsdorf	463	105 644	8 816	7 571	150 063	324	28 647	7 345	390
278	13073017	Dierhagen	1 565	443 573	112 248	32 800	607 539	388	12 406	4 135	300
279	13073018	Divitz-Spoldershagen	459	84 180	10 369	9 322	162 214	353	25 467	7 885	323
280	13073019	Dranske	1 136	261 275	53 132	24 779	473 847	417	17 260	5 753	300
281	13073020	Drechow	211	65 876	1 283	1 206	55 477	263	17 600	5 192	339
282	13073021	Dreschvitz	739	174 121	11 630	2 422	117 893	160	23 619	5 905	400

Tabelle 1.2

Nach Gemeinden

Lfd. Nr.	Gemeinde-Nr.	Davon						Realsteuer-aufbringungskraft		Steuereinnahmekraft	
		Grundsteuer B			Gewerbsteuer						
		Aufkommen	Grundbetrag	Hebe-satz	Aufkommen	Grundbetrag	Hebe-satz	EUR	EUR/ EW	EUR	EUR/ EW
		EUR		%	EUR		%				
1	2	13	14	15	16	17	18	19	20	21	22
237	13072094	56 860	13 701	415	24 214	6 372	380	112 120	237	224 050	474
238	13072095	452 777	113 194	400	804 779	229 937	350	1 398 019	278	2 904 552	578
239	13072096	43 272	10 427	415	16 229	4 446	365	100 746	229	246 796	561
240	13072097	30 873	8 821	350	12 020	3 756	320	80 706	169	191 297	401
241	13072098	149 148	42 614	350	1 032 756	322 736	320	1 445 211	1 030	2 225 632	1 586
242	13072099	45 953	14 139	325	82 210	25 295	325	164 430	301	317 836	581
243	13072101	74 655	17 484	427	184 305	48 374	381	272 474	413	515 271	781
244	13072102	11 706	3 252	360	5 672	1 621	350	24 201	149	55 607	343
245	13072103	44 057	10 616	415	91 921	24 190	380	163 057	333	287 838	587
246	13072104	86 661	20 295	427	299 718	78 666	381	420 828	386	673 602	619
247	13072105	350 119	97 255	360	918 051	306 017	300	1 619 040	405	2 629 457	659
248	13072106	1 066 159	222 116	480	3 133 792	764 340	410	3 935 641	473	6 383 829	767
249	13072107	34 624	9 893	350	56 729	17 191	330	132 460	287	275 304	597
250	13072108	63 291	16 023	395	72 507	20 141	360	155 050	229	416 855	617
251	13072109	37 952	9 608	395	89 081	24 745	360	151 186	400	251 583	666
252	13072110	37 890	9 473	400	197 890	54 969	360	264 635	739	344 430	962
253	13072111	76 461	21 685	353	72 435	20 972	345	240 013	264	448 887	494
254	13072112	80 884	22 849	354	41 917	12 365	339	206 615	156	594 191	448
255	13072113	26 396	6 360	415	69 896	18 394	380	123 429	385	215 722	672
256	13072114	81 422	20 613	395	56 523	14 874	380	182 974	209	447 684	510
257	13072116	68 471	18 506	370	124 215	31 054	400	212 040	269	477 680	605
258	13072117	119 514	29 879	400	110 024	31 616	348	259 744	300	568 367	656
259	13072118	25 461	8 487	300	59 395	21 213	280	129 446	315	251 709	612
260	13072119	53 538	11 897	450	139 829	33 293	420	199 963	313	347 083	544
261	13072120	32 853	8 213	400	49 488	13 023	380	104 711	234	239 795	536
262	13072121	121 251	30 313	400	369 570	105 591	350	567 156	394	1 126 148	783
	73										
263	13073001	188 013	55 298	340	882 173	271 438	325	1 346 405	629	1 979 503	924
264	13073002	200 537	55 705	360	1 026 853	311 168	330	1 435 995	2 169	1 678 498	2 535
265	13073003	140 638	31 253	450	293 333	77 193	380	453 776	353	887 830	690
266	13073004	110 298	27 575	400	195 969	48 992	400	340 514	374	512 811	564
267	13073005	62 427	17 057	366	45 030	11 850	380	146 016	146	399 305	401
268	13073006	229 259	65 503	350	325 074	81 269	400	595 256	629	857 755	907
269	13073007	189 241	47 310	400	406 040	101 510	400	608 633	352	1 065 763	616
270	13073009	718 323	199 534	360	2 178 962	631 583	345	3 311 918	384	5 128 486	594
271	13073010	1 171 574	334 735	350	5 013 583	1 253 396	400	6 289 054	464	10 778 841	796
272	13073011	1 384 967	346 242	400	2 954 361	777 463	380	4 483 745	819	6 297 910	1 150
273	13073012	172 880	45 495	380	451 430	125 397	360	686 226	598	982 982	856
274	13073013	217 997	54 499	400	276 210	78 917	350	554 961	941	749 245	1 270
275	13073014	24 494	6 998	350	44 280	14 760	300	93 253	364	172 624	674
276	13073015	98 737	24 684	400	477 479	119 370	400	590 852	569	853 799	822
277	13073016	34 886	8 722	400	86 530	21 633	400	144 996	313	251 885	544
278	13073017	267 130	74 203	360	328 003	93 715	350	693 962	443	1 216 982	778
279	13073018	35 269	8 260	427	101 478	26 635	381	163 977	357	249 204	543
280	13073019	208 802	59 658	350	247 785	70 796	350	548 511	483	838 139	738
281	13073020	25 782	6 511	396	12 095	3 446	351	58 536	277	124 489	590
282	13073021	67 978	16 995	400	26 296	6 920	380	119 536	162	302 865	410

Kapitel 1			Realsteuervergleich 2020								
Tabelle 1.2			Nach Gemeinden								
Lfd. Nr.	Gemeinde-Nr.	Gemeinde	Einwohner am 30.06.2020	Gemeindeanteil an der		Gewerbesteuerumlage	Realsteuer-Istaufkommen		Davon		
				Einkommensteuer	Umsatzsteuer				Grundsteuer A		
							EUR				
1	2	3	4	5	6	7	8	9	10	11	12
283	13073022	Eixen	751	161 996	12 983	6 437	205 312	273	57 574	14 394	400
284	13073023	Elmenhorst	694	179 557	9 952	2 032	100 469	145	15 263	4 502	339
285	13073024	Franzburg, Stadt	1 371	289 335	39 048	18 724	307 624	224	12 263	3 994	307
286	13073025	Fuhlendorf	820	187 222	20 822	13 370	250 022	305	7 140	2 040	350
287	13073027	Garz/Rügen, Stadt	2 201	500 065	88 162	28 568	624 224	284	86 551	27 920	310
288	13073028	Gingst	1 232	260 299	38 124	16 786	357 964	291	41 639	8 008	520
289	13073029	Glewitz	536	135 701	7 438	8 318	166 826	311	41 014	13 360	307
290	13073030	Glowe	977	257 744	82 014	37 310	543 464	556	15 181	5 060	300
291	13073031	Göhren	1 283	295 049	192 926	37 075	727 957	567	934	311	300
292	13073032	Grammendorf	527	127 525	20 948	13 120	236 695	449	33 425	9 550	350
293	13073033	Gransebieth	546	147 641	7 602	410	101 237	185	35 832	8 958	400
294	13073034	Gremersdorf-Buchholz	689	114 470	10 744	19 111	288 207	418	33 541	11 180	300
295	13073035	Grimmen, Stadt	9 478	2 080 072	628 754	232 911	3 256 535	344	49 570	14 579	340
296	13073036	Groß Kordshagen	313	73 542	4 388	2 767	56 999	182	1 645	536	307
297	13073037	Groß Mohrdorf	750	258 720	10 883	9 598	169 253	226	6 931	2 310	300
298	13073038	Gustow	582	154 052	21 756	21 391	276 459	475	23 921	8 543	280
299	13073039	Hugoldsdorf	124	15 052	6 032	1 549	47 701	385	18 647	4 662	400
300	13073040	Insel Hiddensee	996	268 569	84 653	71 301	718 554	721	6 991	1 969	355
301	13073041	Jakobsdorf	483	120 417	5 706	- 1 197	38 320	79	14 117	4 344	325
302	13073042	Karnin	210	67 363	5 761	7 834	106 503	507	10 410	2 974	350
303	13073043	Kenz-Küstrow	530	129 244	5 431	2 930	82 262	155	16 951	5 297	320
304	13073044	Klausdorf	676	266 850	10 693	8 534	166 471	246	13 097	4 093	320
305	13073045	Kluis	415	111 822	8 086	16 352	212 605	512	27 716	6 929	400
306	13073046	Kramerhof	1 871	807 146	53 000	17 416	464 139	248	16 064	5 355	300
307	13073048	Lancken-Granitz	456	86 132	6 625	4 581	112 048	246	9 935	2 839	350
308	13073049	Lietzow	241	62 392	66 674	9 338	179 130	743	4 664	1 555	300
309	13073050	Lindholz	640	149 871	31 049	26 445	352 253	550	31 849	9 100	350
310	13073051	Löbnitz	577	136 259	14 011	5 229	142 545	247	31 364	8 961	350
311	13073052	Lohme	453	136 584	24 386	8 656	210 111	464	14 627	3 657	400
312	13073053	Lüdershagen	545	126 363	13 776	2 443	81 410	149	24 166	6 905	350
313	13073054	Lüssow	799	329 428	160 543	65 980	866 185	1 084	14 293	4 764	300
314	13073055	Marlow, Stadt	4 614	1 281 474	269 435	207 959	2 478 705	537	119 822	31 532	380
315	13073057	Millienhagen-Oebelitz	326	39 953	5 313	7 468	121 176	372	24 500	7 980	307
316	13073059	Neuenkirchen	289	87 943	6 508	2 813	160 744	556	49 288	7 041	700
317	13073060	Niepars	2 486	659 877	95 109	41 694	672 841	271	77 287	23 781	325
318	13073061	Pantelitz	843	262 436	13 037	11 373	204 201	242	13 903	4 529	307
319	13073062	Papenhagen	568	162 832	12 448	583	76 100	134	28 124	8 035	350
320	13073063	Parchtitz	777	189 220	37 844	19 506	305 086	393	27 991	9 330	300
321	13073064	Patzig	446	113 355	12 674	6 512	110 061	247	11 297	3 228	350
322	13073065	Poseritz	983	271 495	47 812	21 477	316 862	322	36 640	18 320	200
323	13073066	Preetz	1 029	414 026	9 764	4 404	127 154	124	17 089	5 340	320
324	13073067	Prerow	1 469	425 036	196 908	68 548	1 078 426	734	2 215	738	300
325	13073068	Prohn	2 157	685 847	58 587	12 553	305 201	141	15 492	5 164	300
326	13073069	Pruchten	715	213 006	17 816	13 549	219 802	307	5 399	1 350	400
327	13073070	Putbus, Stadt	4 481	1 141 405	179 928	83 370	1 625 052	363	39 886	9 972	400
328	13073071	Putgarten	191	44 459	29 194	8 385	159 473	835	15 876	4 536	350
329	13073072	Ralswiek	245	67 967	41 229	980	47 436	194	12 841	4 280	300
330	13073073	Rambin	944	305 270	48 050	12 548	292 527	310	42 089	10 522	400

Tabelle 1.2

Nach Gemeinden

Lfd. Nr.	Gemeinde-Nr.	Davon						Realsteuer-aufbringungskraft		Steuereinnahmekraft	
		Grundsteuer B			Gewerbesteuer						
		Aufkommen	Grundbetrag	Hebe-satz	Aufkommen	Grundbetrag	Hebe-satz	EUR	EUR/ EW	EUR	EUR/ EW
		EUR		%	EUR		%				
1	2	13	14	15	16	17	18	19	20	21	22
283	13073022	64 980	16 245	400	82 758	18 391	450	188 391	251	356 934	475
284	13073023	64 833	16 208	400	20 373	5 804	351	107 217	154	294 695	425
285	13073024	109 188	27 573	396	186 173	53 498	348	337 651	246	647 309	472
286	13073025	109 187	27 297	400	133 695	38 199	350	271 290	331	465 965	568
287	13073027	251 990	62 998	400	285 683	81 624	350	677 823	308	1 237 481	562
288	13073028	172 446	33 163	520	143 879	47 960	300	353 837	287	635 474	516
289	13073029	43 107	10 886	396	82 705	23 766	348	182 431	340	317 253	592
290	13073030	208 484	59 567	350	319 799	106 600	300	683 202	699	985 651	1 009
291	13073031	303 310	75 828	400	423 713	105 928	400	735 194	573	1 186 094	924
292	13073032	60 827	15 207	400	142 443	37 485	380	241 144	458	376 497	714
293	13073033	60 724	15 181	400	4 681	1 170	400	99 738	183	254 571	466
294	13073034	36 254	12 085	300	218 412	54 603	400	298 724	434	404 827	588
295	13073035	944 403	262 334	360	2 262 562	665 459	340	3 735 348	394	6 211 263	655
296	13073036	27 842	7 031	396	27 512	7 906	348	62 493	200	137 656	440
297	13073037	58 113	16 604	350	104 209	27 423	380	184 626	246	444 630	593
298	13073038	56 960	16 274	350	195 578	61 118	320	333 105	572	487 522	838
299	13073039	11 350	2 838	400	17 704	4 426	400	44 668	360	64 203	518
300	13073040	202 268	50 567	400	509 295	203 718	250	1 006 713	1 011	1 288 633	1 294
301	13073041	36 715	8 955	410	- 12 512	- 3 419	366	39 956	83	167 275	346
302	13073042	17 749	5 071	350	78 344	22 384	350	117 642	560	182 932	871
303	13073043	36 844	10 527	350	28 467	8 373	340	95 146	180	226 890	428
304	13073044	65 599	17 039	385	87 775	24 382	360	180 733	267	449 742	665
305	13073045	44 726	11 182	400	140 163	46 721	300	250 513	604	354 069	853
306	13073046	258 984	73 995	350	189 091	49 761	380	528 450	282	1 371 181	733
307	13073048	49 762	12 441	400	52 351	13 088	400	113 375	249	201 551	442
308	13073049	83 755	26 173	320	90 711	26 680	340	220 632	915	340 360	1 412
309	13073050	55 958	13 990	400	264 446	75 556	350	380 468	594	534 943	836
310	13073051	54 409	13 602	400	56 772	14 940	380	145 758	253	290 799	504
311	13073052	96 563	24 141	400	98 921	24 730	400	211 321	466	363 636	803
312	13073053	33 509	9 574	350	23 735	6 981	340	91 006	167	228 702	420
313	13073054	192 095	50 551	380	659 797	188 513	350	957 553	1 198	1 381 544	1 729
314	13073055	398 127	104 770	380	1 960 756	594 168	330	2 836 903	615	4 179 853	906
315	13073057	22 422	5 662	396	74 254	21 337	348	132 742	407	170 540	523
316	13073059	87 347	17 469	500	24 109	8 036	300	129 631	449	221 270	766
317	13073060	202 442	55 464	365	393 112	119 125	330	775 457	312	1 488 749	599
318	13073061	77 213	19 498	396	113 085	32 496	348	223 936	266	488 036	579
319	13073062	42 180	10 652	396	5 796	1 666	348	79 009	139	253 706	447
320	13073063	82 034	21 876	375	195 061	55 732	350	339 251	437	546 809	704
321	13073064	33 642	9 345	360	65 122	18 606	350	122 458	275	241 975	543
322	13073065	96 137	32 046	300	184 085	61 362	300	434 547	442	732 378	745
323	13073066	62 254	16 170	385	47 811	12 582	380	135 829	132	555 215	540
324	13073067	371 151	103 098	360	705 060	195 850	360	1 199 489	817	1 752 885	1 193
325	13073068	153 414	38 354	400	136 295	35 867	380	320 466	149	1 052 346	488
326	13073069	83 174	23 764	350	131 229	38 711	339	255 702	358	472 976	662
327	13073070	680 004	138 776	490	905 162	238 201	380	1 546 733	345	2 784 697	621
328	13073071	47 769	13 648	350	95 828	23 957	400	165 915	869	231 183	1 210
329	13073072	26 199	8 733	300	8 396	2 799	300	62 643	256	170 859	697
330	13073073	132 128	27 527	480	118 310	35 852	330	291 339	309	632 111	670

Kapitel 1			Realsteuervergleich 2020								
Tabelle 1.2			Nach Gemeinden								
Lfd. Nr.	Gemeinde-Nr.	Gemeinde	Einwohner am 30.06.2020	Gemeindeanteil an der		Gewerbesteuerumlage	Realsteuer-Istaufkommen		Davon		
				Einkommensteuer	Umsatzsteuer				Grundsteuer A		
							EUR				
1	2	3	4	5	6	7	8	9	10	11	12
331	13073074	Rappin	295	86 550	7 140	6 980	113 668	385	21 487	7 813	275
332	13073075	Ribnitz-Damgarten, Stadt	15 230	3 960 378	830 723	440 520	5 375 059	353	76 369	22 461	340
333	13073076	Richtenberg, Stadt	1 320	295 560	57 128	17 112	312 405	237	14 907	4 856	307
334	13073077	Saal	1 431	320 229	27 820	15 661	328 598	230	48 982	16 327	300
335	13073078	Sagard	2 400	611 236	112 300	33 671	704 493	294	40 392	10 098	400
336	13073079	Samtens	1 920	458 996	104 886	35 869	632 673	330	31 239	10 413	300
337	13073080	Sassnitz, Stadt	9 162	2 161 604	787 981	1 275 837	14 447 009	1 577	12 585	4 935	255
338	13073081	Schaprode	415	105 597	31 464	39 699	343 283	827	12 504	6 252	200
339	13073082	Schlemmin	292	62 113	11 371	4 399	75 240	258	19 941	4 985	400
340	13073083	Sehlen	861	255 886	39 751	20 932	340 692	396	14 559	4 160	350
341	13073084	Sellin	2 663	541 737	296 684	78 976	1 499 094	563	4 564	1 141	400
342	13073085	Semlow	668	120 045	25 569	16 275	248 048	371	30 482	8 467	360
343	13073086	Splietsdorf	451	134 493	35 978	57 953	561 653	1 245	25 575	8 525	300
344	13073087	Steinhagen	2 656	985 542	55 179	20 713	426 747	161	19 238	4 810	400
345	13073088	Stralsund, Hansestadt	59 229	15 735 588	5 012 503	1 272 553	23 388 619	395	24 880	8 293	300
346	13073089	Süderholz	4 043	1 163 333	98 495	90 167	1 090 167	270	151 367	50 456	300
347	13073090	Sundhagen	5 203	1 583 166	109 474	125 804	1 940 061	373	154 660	44 189	350
348	13073092	Trent	654	135 934	25 768	4 315	186 465	285	41 881	10 470	400
349	13073093	Tribsees, Stadt	2 595	470 704	83 029	70 049	1 046 508	403	53 953	13 488	400
350	13073094	Trinwillershagen	1 141	217 280	21 882	23 839	384 528	337	41 684	11 910	350
351	13073095	Ummanz	539	135 794	21 907	5 110	189 075	351	44 243	11 061	400
352	13073096	Velgast	1 723	356 884	42 968	24 521	451 802	262	74 913	18 728	400
353	13073097	Weitenhagen	204	63 414	5 157	8 289	118 540	581	16 255	5 295	307
354	13073098	Wendisch Baggendorf	539	122 693	13 047	9 690	177 992	330	22 587	7 357	307
355	13073099	Wendorf	894	398 742	165 331	72 587	956 551	1 070	13 627	4 193	325
356	13073100	Wieck a. Darß	701	202 181	36 470	17 379	292 802	418	2 999	1 000	300
357	13073101	Wiek	1 060	255 561	61 470	26 077	481 007	454	43 704	10 926	400
358	13073102	Wittenhagen	1 143	327 383	60 797	25 518	410 697	359	29 007	9 669	300
359	13073103	Wustrow	1 082	443 712	105 783	25 165	437 971	405	2 193	731	300
360	13073104	Zarrendorf	1 137	383 178	22 401	14 419	238 602	210	2 569	837	307
361	13073105	Zingst	3 163	794 231	380 892	187 044	2 893 341	915	21 760	7 253	300
362	13073106	Zirkow	693	157 722	27 249	26 915	346 408	500	12 787	4 262	300
363	13073107	Mönchgut	1 386	326 408	62 280	36 228	704 719	508	9 098	2 459	370
	74	Landkreis Nordwestmecklenburg									
364	13074001	Alt Meteln	1 155	485 849	17 301	7 510	198 812	172	40 227	12 811	314
365	13074002	Bad Kleinen	3 707	1 005 518	101 599	71 261	1 198 475	323	24 004	6 858	350
366	13074003	Barnekow	595	174 400	4 686	7 587	141 954	239	21 730	6 410	339
367	13074004	Benz	661	134 400	7 478	7 788	158 053	239	27 417	8 488	323
368	13074005	Bernstorf	338	78 931	8 010	5 216	117 718	348	23 682	6 986	339
369	13074006	Bibow	387	72 473	26 906	1 867	61 063	158	9 717	3 887	250
370	13074007	Blowatz	1 127	295 560	27 275	7 844	236 314	210	48 977	15 163	323
371	13074008	Bobitz	2 490	705 452	51 754	21 605	540 214	217	85 724	23 486	365
372	13074009	Boiensdorf	494	153 076	13 911	19 428	294 136	595	13 146	4 070	323
373	13074010	Boltenhagen	2 504	658 902	224 976	79 729	1 273 163	508	32 359	5 727	565
374	13074012	Brüsewitz	1 994	814 486	148 752	25 271	495 731	249	36 578	10 451	350
375	13074013	Carlow	1 233	428 753	24 826	12 168	256 915	208	37 084	12 361	300
376	13074014	Cramonshagen	512	233 679	15 303	12 621	160 766	314	9 488	3 389	280

Tabelle 1.2

Nach Gemeinden

Lfd. Nr.	Gemeinde-Nr.	Davon						Realsteuer-aufbringungskraft		Steuereinnahmekraft	
		Grundsteuer B			Gewerbesteuer						
		Aufkommen	Grundbetrag	Hebe-satz	Aufkommen	Grundbetrag	Hebe-satz	EUR	EUR/ EW	EUR	EUR/ EW
		EUR		%	EUR		%				
1	2	13	14	15	16	17	18	19	20	21	22
331	13073074	32 351	8 627	375	59 830	19 943	300	139 655	473	226 364	767
332	13073075	1 271 076	373 846	340	4 027 614	1 258 629	320	6 519 318	428	10 869 898	714
333	13073076	127 352	32 160	396	170 146	48 893	348	342 654	260	678 230	514
334	13073077	123 004	30 751	400	156 612	44 746	350	358 608	251	690 995	483
335	13073078	351 439	87 860	400	312 662	96 204	325	782 261	326	1 472 127	613
336	13073079	212 002	53 001	400	389 432	102 482	380	656 731	342	1 184 745	617
337	13073080	947 000	249 211	380	13 487 424	3 645 250	370	15 079 910	1 646	16 753 658	1 829
338	13073081	47 217	15 739	300	283 562	113 425	250	523 908	1 262	621 270	1 497
339	13073082	21 361	6 675	320	33 938	12 570	270	93 572	320	162 656	557
340	13073083	104 856	26 214	400	221 277	59 805	370	356 523	414	631 228	733
341	13073084	591 948	147 987	400	902 582	225 646	400	1 509 156	567	2 268 601	852
342	13073085	68 764	20 225	340	148 802	46 501	320	293 841	440	423 180	634
343	13073086	39 341	13 114	300	496 737	165 579	300	720 192	1 597	832 710	1 846
344	13073087	201 559	50 899	396	205 950	59 181	348	462 968	174	1 482 975	558
345	13073088	7 184 133	1 318 190	545	16 179 606	3 635 867	445	19 675 146	332	39 150 683	661
346	13073089	294 752	84 215	350	644 048	257 619	250	1 519 357	376	2 691 018	666
347	13073090	527 359	131 840	400	1 258 042	359 441	350	2 095 138	403	3 661 974	704
348	13073092	107 600	26 900	400	36 984	12 328	300	198 201	303	355 588	544
349	13073093	232 023	59 493	390	760 532	200 140	380	1 069 670	412	1 553 354	599
350	13073094	104 453	26 113	400	238 391	68 112	350	413 600	362	628 923	551
351	13073095	101 028	25 257	400	43 804	14 601	300	201 776	374	354 367	657
352	13073096	131 683	33 253	396	245 206	70 059	350	474 488	275	849 818	493
353	13073097	19 872	5 018	396	82 413	23 682	348	130 070	638	190 352	933
354	13073098	59 060	14 914	396	96 345	27 685	348	195 025	362	321 075	596
355	13073099	113 363	32 389	350	829 561	207 390	400	949 596	1 062	1 441 082	1 612
356	13073100	116 013	32 226	360	173 790	49 654	350	333 106	475	554 379	791
357	13073101	157 902	39 476	400	279 401	74 507	375	492 635	465	783 589	739
358	13073102	126 510	31 628	400	255 180	72 909	350	448 425	392	811 087	710
359	13073103	176 937	49 149	360	258 841	71 900	360	490 716	454	1 015 046	938
360	13073104	92 665	23 400	396	143 368	41 198	348	261 976	230	653 137	574
361	13073105	814 092	203 523	400	2 057 489	534 413	385	2 954 116	934	3 942 194	1 246
362	13073106	64 472	17 193	375	269 149	76 900	350	383 464	553	541 520	781
363	13073107	312 641	76 254	410	382 980	103 508	370	734 855	530	1 087 315	784
	74										
364	13074001	83 481	24 197	345	75 104	21 458	350	229 297	199	724 936	628
365	13074002	400 780	100 195	400	773 691	203 603	380	1 236 938	334	2 272 794	613
366	13074003	44 139	11 174	395	76 085	21 677	351	152 673	257	324 172	545
367	13074004	45 861	10 740	427	84 775	22 251	381	159 874	242	293 965	445
368	13074005	37 252	8 724	427	56 784	14 904	381	118 001	349	199 726	591
369	13074006	33 746	9 642	350	17 600	5 333	330	74 993	194	172 506	446
370	13074007	101 950	23 876	427	85 387	22 411	381	239 345	212	554 336	492
371	13074008	219 918	52 361	420	234 572	61 729	380	540 854	217	1 276 454	513
372	13074009	69 497	16 276	427	211 493	55 510	381	296 795	601	444 354	900
373	13074010	534 630	152 751	350	706 174	227 798	310	1 553 180	620	2 357 328	941
374	13074012	242 547	60 637	400	216 606	72 202	300	573 678	288	1 511 646	758
375	13074013	101 627	27 467	370	118 204	34 766	340	292 999	238	734 410	596
376	13074014	43 099	13 468	320	108 179	36 060	300	207 778	406	444 140	867

Kapitel 1			Realsteuervergleich 2020								
Tabelle 1.2			Nach Gemeinden								
Lfd. Nr.	Gemeinde-Nr.	Gemeinde	Einwohner am 30.06.2020	Gemeindeanteil an der		Gewerbesteuerumlage	Realsteuer-Istaufkommen		Davon		
				Einkommensteuer	Umsatzsteuer				Grundsteuer A		
							EUR		EUR/EW	EUR	
1	2	3	4	5	6	7	8	9	10	11	12
377	13074015	Dalberg-Wendelstorf	535	269 126	17 979	6 879	106 491	199	11 822	3 941	300
378	13074016	Damshagen	1 287	375 931	42 773	23 095	436 164	339	103 372	15 952	648
379	13074017	Dassow, Stadt	4 080	1 293 274	276 546	308 837	3 465 796	849	56 680	18 893	300
380	13074018	Dechow	179	100 626	2 663	- 363	24 102	135	9 328	3 588	260
381	13074019	Dorf Mecklenburg	3 149	1 272 972	157 803	76 559	1 073 734	341	28 848	9 015	320
382	13074020	Dragun	746	270 241	19 823	9 131	172 887	232	22 674	7 386	307
383	13074021	Gadebusch, Stadt	5 460	1 499 543	360 648	422 358	5 185 632	950	51 935	17 428	298
384	13074022	Gägelow	2 604	888 260	219 433	102 680	1 350 651	519	22 046	7 349	300
385	13074023	Glasin	788	172 821	30 412	49 278	650 099	825	28 462	9 181	310
386	13074024	Gottesgabe	738	290 543	61 028	25 051	314 526	426	35 082	8 771	400
387	13074025	Grambow	667	315 583	8 519	5 380	125 021	187	17 469	5 823	300
388	13074026	Grevesmühlen, Stadt	10 437	2 731 122	874 427	159 845	2 636 435	253	48 491	14 518	334
389	13074027	Grieben	168	46 689	1 758	657	23 952	143	8 469	2 498	339
390	13074028	Groß Molzahn	395	124 041	12 620	4 040	70 760	179	6 646	3 021	220
391	13074030	Groß Stieten	557	126 317	24 438	6 631	128 409	231	5 628	2 251	250
392	13074031	Hohen Viecheln	642	203 807	17 332	9 306	149 940	234	10 400	3 467	300
393	13074032	Hohenkirchen	1 271	364 967	57 566	45 403	732 805	577	99 458	20 298	490
394	13074033	Holdorf	393	107 920	9 260	3 542	70 675	180	11 002	5 001	220
395	13074034	Hornstorf	1 327	329 102	119 882	71 839	979 370	738	13 995	4 333	323
396	13074035	Insel Poel	2 475	806 682	103 090	32 497	689 044	278	44 146	14 241	310
397	13074036	Jesendorf	487	101 137	15 061	6 292	110 681	227	16 325	5 442	300
398	13074037	Kalkhorst	1 766	508 102	39 046	22 369	522 190	296	89 168	17 622	506
399	13074038	Klein Trebbow	1 130	396 001	11 774	14 142	230 368	204	24 570	7 560	325
400	13074039	Klütz, Stadt	3 039	835 717	108 134	44 943	798 583	263	84 144	19 478	432
401	13074040	Kneese	341	76 468	10 030	1 602	49 054	144	13 592	4 531	300
402	13074042	Königsfeld	991	268 383	15 179	9 811	214 571	217	38 884	16 202	240
403	13074043	Krembz	875	232 471	8 261	3 966	124 507	142	31 389	15 695	200
404	13074044	Krusenhagen	588	179 510	11 346	15 668	217 044	369	11 283	3 582	315
405	13074046	Lübberstorf	217	59 930	1 071	4 391	59 995	276	7 273	2 909	250
406	13074047	Lübow	1 600	542 062	53 655	10 918	258 236	161	26 364	8 788	300
407	13074048	Lübstorf	1 471	672 002	57 372	15 850	270 523	184	11 511	3 837	300
408	13074049	Lüdersdorf	5 312	2 223 624	209 179	49 006	933 267	176	36 901	12 637	292
409	13074050	Lützow	1 523	537 137	35 832	35 874	454 740	299	21 062	8 739	241
410	13074052	Menzendorf	234	75 028	4 392	1 829	45 985	197	14 364	4 237	339
411	13074053	Metelsdorf	488	192 658	7 753	4 063	79 834	164	9 418	3 139	300
412	13074054	Mühlen Eichsen	960	304 387	21 512	15 378	232 530	242	26 030	9 823	265
413	13074056	Neuburg	2 110	539 646	58 820	30 841	590 677	280	53 821	16 663	323
414	13074057	Neukloster, Stadt	4 009	1 016 157	192 323	77 160	992 420	248	14 194	5 678	250
415	13074060	Passee	193	45 574	1 363	3 500	51 442	267	9 858	3 651	270
416	13074061	Perlin	380	119 209	2 490	1 814	67 071	177	18 698	4 155	450
417	13074062	Pingelshagen	528	340 949	3 608	2 382	70 356	133	2 235	745	300
418	13074064	Pokrent	680	242 739	8 276	27 961	353 869	520	17 145	5 585	307
419	13074065	Rehna, Stadt	3 582	1 008 631	131 695	61 238	853 523	238	54 431	18 769	290
420	13074066	Rieps	345	129 941	5 268	3 828	64 897	188	7 292	3 315	220
421	13074067	Roduchelstorf	237	73 495	2 529	1 675	44 247	187	12 659	3 734	339
422	13074068	Roggendorf	979	284 178	50 869	20 715	322 303	329	40 688	10 707	380
423	13074069	Roggenstorf	449	163 622	10 664	8 519	170 098	379	23 905	7 052	339
424	13074070	Rögnitz	201	52 264	1 473	4 422	53 135	264	8 642	4 321	200

Tabelle 1.2

Nach Gemeinden

Lfd. Nr.	Gemeinde-Nr.	Davon						Realsteuer-aufbringungskraft		Steuereinnahmekraft	
		Grundsteuer B			Gewerbesteuer						
		Aufkommen	Grundbetrag	Hebe-satz	Aufkommen	Grundbetrag	Hebe-satz	EUR	EUR/ EW	EUR	EUR/ EW
		EUR		%	EUR		%				
1	2	13	14	15	16	17	18	19	20	21	22
377	13074015	39 634	12 386	320	55 035	19 655	280	141 983	265	422 209	789
378	13074016	121 635	26 792	454	211 157	65 987	320	421 753	328	817 362	635
379	13074017	408 981	107 627	380	3 000 135	882 393	340	3 913 327	959	5 174 309	1 268
380	13074018	18 192	6 064	300	- 3 418	- 1 036	330	34 103	191	137 755	770
381	13074019	279 299	73 500	380	765 587	218 739	350	1 186 772	377	2 540 988	807
382	13074020	59 423	17 477	340	90 790	26 089	348	200 072	268	481 005	645
383	13074021	548 094	146 942	373	4 585 603	1 206 738	380	5 322 883	975	6 760 716	1 238
384	13074022	301 805	85 256	354	1 026 800	293 371	350	1 518 426	583	2 523 440	969
385	13074023	86 616	21 654	400	535 021	140 795	380	664 180	843	818 134	1 038
386	13074024	64 723	18 492	350	214 721	71 574	300	383 560	520	710 080	962
387	13074025	53 754	15 358	350	53 798	15 371	350	144 619	217	463 341	695
388	13074026	920 985	230 246	400	1 666 959	456 701	365	2 795 475	268	6 241 178	598
389	13074027	8 892	2 251	395	6 591	1 878	351	25 199	150	72 989	434
390	13074028	26 023	7 886	330	38 091	11 543	330	88 365	224	220 985	559
391	13074030	65 943	21 981	300	56 838	18 946	300	175 143	314	319 267	573
392	13074031	49 136	13 103	375	90 404	26 589	340	170 121	265	381 954	595
393	13074032	140 404	37 947	370	492 943	129 722	380	728 887	573	1 106 018	870
394	13074033	26 275	7 962	330	33 398	10 121	330	89 788	228	203 426	518
395	13074034	183 356	42 941	427	782 019	205 254	381	987 465	744	1 364 611	1 028
396	13074035	329 211	87 790	375	315 687	92 849	340	782 792	316	1 660 066	671
397	13074036	33 233	9 495	350	61 123	17 977	340	128 018	263	237 924	489
398	13074037	190 164	48 760	390	242 858	63 910	380	514 256	291	1 039 034	588
399	13074038	74 476	21 279	350	131 322	40 407	325	272 015	241	665 647	589
400	13074039	252 170	66 712	378	462 269	128 408	360	845 455	278	1 744 364	574
401	13074040	21 506	7 169	300	13 956	4 576	305	63 528	186	148 425	435
402	13074042	80 379	22 328	360	95 308	28 032	340	257 654	260	531 404	536
403	13074043	59 124	19 708	300	33 994	11 331	300	180 576	206	417 343	477
404	13074044	42 370	10 334	410	163 391	44 765	365	228 272	388	403 460	686
405	13074046	15 083	4 309	350	37 639	12 546	300	76 389	352	132 998	613
406	13074047	122 689	33 159	370	109 183	31 195	350	292 080	183	876 878	548
407	13074048	123 154	41 051	300	135 858	45 286	300	363 876	247	1 077 400	732
408	13074049	406 303	111 316	365	490 063	140 018	350	1 060 151	200	3 443 948	648
409	13074050	136 439	40 728	335	297 239	102 496	290	598 207	393	1 135 303	745
410	13074052	13 282	3 363	395	18 339	5 225	351	48 597	208	126 189	539
411	13074053	30 949	8 365	370	39 467	11 608	340	91 076	187	287 424	589
412	13074054	72 491	21 321	340	134 009	43 937	305	293 228	305	603 749	629
413	13074056	201 134	47 104	427	335 722	88 116	381	596 801	283	1 164 426	552
414	13074057	316 858	90 531	350	661 368	220 456	300	1 255 927	313	2 387 247	595
415	13074060	13 582	3 881	350	28 002	10 001	280	67 222	348	110 659	573
416	13074061	31 791	9 350	340	16 582	5 182	320	74 040	195	193 926	510
417	13074062	47 708	13 252	360	20 413	6 804	300	85 848	163	428 024	811
418	13074064	58 709	14 826	396	278 015	79 889	348	389 080	572	612 132	900
419	13074065	309 186	83 564	370	489 906	174 966	280	1 094 586	306	2 173 674	607
420	13074066	24 790	7 512	330	32 815	10 938	300	85 402	248	216 782	628
421	13074067	14 788	3 744	395	16 800	4 786	351	46 899	198	121 248	512
422	13074068	99 915	24 979	400	181 700	59 186	307	370 471	378	684 803	699
423	13074069	53 459	12 520	427	92 734	24 340	381	170 827	380	336 595	750
424	13074070	14 174	4 725	300	30 319	12 633	240	83 186	414	132 502	659

Kapitel 1			Realsteuervergleich 2020								
Tabelle 1.2			Nach Gemeinden								
Lfd. Nr.	Gemeinde-Nr.	Gemeinde	Einwohner am 30.06.2020	Gemeindeanteil an der		Gewerbesteuerumlage	Realsteuer-Istaufkommen		Davon		
				Einkommensteuer	Umsatzsteuer				Grundsteuer A		
							EUR		EUR/EW	EUR	
1	2	3	4	5	6	7	8	9	10	11	12
425	13074071	Rütting	520	181 694	8 750	7 847	130 718	251	18 001	7 200	250
426	13074072	Schildetal	766	224 527	12 175	15 398	214 417	280	25 328	8 443	300
427	13074073	Schlagsdorf	1 192	400 275	7 461	12 142	201 031	169	16 283	6 513	250
428	13074074	Schönberg, Stadt	4 710	1 498 568	403 839	173 388	2 222 030	472	53 090	15 169	350
429	13074075	Seehof	953	448 729	16 284	18 045	240 622	252	4 974	1 554	320
430	13074076	Selmsdorf	3 182	1 089 559	294 911	574 347	5 913 407	1 858	25 911	6 478	400
431	13074077	Testorf-Steinfurt	621	185 225	10 736	21 856	316 604	510	33 700	10 871	310
432	13074078	Thandorf	182	75 911	2 973	2 826	60 472	332	9 723	3 010	323
433	13074079	Upahl	1 606	444 455	208 036	91 979	1 134 022	706	56 102	18 701	300
434	13074080	Utecht	429	217 745	8 327	- 479	39 510	92	9 906	3 810	260
435	13074081	Veelböken	634	160 649	20 354	6 816	198 744	313	55 105	13 776	400
436	13074082	Ventschow	722	166 131	20 362	12 251	174 773	242	7 066	2 826	250
437	13074084	Warin, Stadt	3 192	768 773	167 727	51 384	819 145	257	23 088	6 996	330
438	13074085	Warnow	619	201 810	3 626	5 126	129 386	209	22 357	6 987	320
439	13074087	Wismar, Hansestadt	42 906	11 245 971	4 321 146	1 107 452	20 258 816	472	25 846	8 337	310
440	13074088	Zickhusen	520	178 302	4 672	10 377	129 021	248	524	228	230
441	13074089	Zierow	819	281 344	16 459	17 154	297 392	363	21 473	4 338	495
442	13074090	Zurow	1 284	365 246	61 602	40 953	526 157	410	22 987	9 195	250
443	13074091	Züsow	290	85 713	7 139	15 521	200 689	692	18 997	5 428	350
444	13074092	Wedendorfersee	649	171 566	24 149	3 278	122 595	189	31 106	10 369	300
445	13074093	Stepenitztal	1 696	534 815	26 240	8 318	279 434	165	41 260	11 688	353
446	13074094	Siemz-Niendorf	638	232 379	7 295	5 644	125 117	196	25 951	9 268	280
	75	Landkreis Vorpommern-Greifswald									
447	13075001	Ahlbeck	591	138 164	11 102	314	66 896	113	5 703	1 653	345
448	13075002	Alt Tellin	398	102 159	16 245	3 690	138 515	348	28 212	8 322	339
449	13075003	Altwarp	457	91 892	3 027	736	59 076	129	3 961	1 132	350
450	13075004	Altwigshagen	375	93 007	6 726	1 100	70 762	189	21 056	6 016	350
451	13075005	Anklam, Stadt	12 297	2 760 901	1 133 396	232 845	4 326 267	352	44 965	8 993	500
452	13075006	Bandelin	516	118 884	45 103	3 076	100 630	195	18 393	5 109	360
453	13075007	Bargischow	291	87 897	26 604	15 262	212 690	731	16 399	4 823	340
454	13075008	Behrenhoff	825	209 893	36 208	15 182	291 750	354	30 895	7 724	400
455	13075009	Bentzin	859	167 524	20 026	14 775	260 531	303	38 229	11 277	339
456	13075010	Benz	1 094	252 634	43 574	17 580	331 130	303	10 704	3 314	323
457	13075011	Bergholz	319	57 746	3 157	12 001	186 412	584	17 999	5 309	339
458	13075012	Blankensee	550	79 860	4 446	833	69 809	127	14 415	4 119	350
459	13075013	Blesewitz	244	53 844	1 946	846	40 754	167	8 796	2 587	340
460	13075015	Boldekow	654	151 032	12 659	6 046	175 834	269	46 325	13 665	339
461	13075016	Boock	572	97 932	16 576	2 774	72 967	128	5 441	1 605	339
462	13075017	Brietzig	195	33 774	8 431	3 520	60 095	308	11 087	3 696	300
463	13075018	Brünzow	644	211 473	31 681	32 281	441 635	686	14 722	4 558	323
464	13075020	Bugewitz	239	48 130	699	- 172	59 206	248	31 397	9 234	340
465	13075021	Buggenhagen	203	36 608	3 988	494	41 063	202	11 112	3 440	323
466	13075022	Butzow	435	147 223	6 535	1 497	59 668	137	8 670	2 558	339
467	13075023	Daberkow	340	60 301	10 095	1 216	56 193	165	19 036	5 615	339
468	13075025	Dargelin	360	94 401	4 529	- 1 842	33 274	92	16 714	4 916	340
469	13075026	Dargen	590	112 612	11 599	13 952	227 430	385	15 922	4 929	323
470	13075027	Dersekow	1 086	288 545	30 673	42 476	560 054	516	32 239	9 005	358

Tabelle 1.2

Nach Gemeinden

Lfd. Nr.	Gemeinde-Nr.	Davon						Realsteuer-aufbringungskraft		Steuereinnahmekraft	
		Grundsteuer B			Gewerbsteuer						
		Aufkommen	Grundbetrag	Hebe-satz	Aufkommen	Grundbetrag	Hebe-satz	EUR	EUR/ EW	EUR	EUR/ EW
		EUR		%	EUR		%				
1	2	13	14	15	16	17	18	19	20	21	22
425	13074071	36 487	10 278	355	76 230	22 421	340	154 268	297	336 865	648
426	13074072	57 106	16 316	350	131 983	43 994	300	267 250	349	488 555	638
427	13074073	80 672	23 727	340	104 076	34 692	300	257 206	216	652 799	548
428	13074074	410 288	113 969	360	1 758 652	495 395	355	2 443 540	519	4 172 559	886
429	13074075	80 976	23 816	340	154 672	51 557	300	305 898	321	752 867	790
430	13074076	308 124	81 085	380	5 579 372	1 640 992	340	6 668 218	2 096	7 478 341	2 350
431	13074077	45 612	11 403	400	237 292	62 445	380	324 844	523	498 949	803
432	13074078	19 981	4 679	427	30 768	8 076	381	61 168	336	137 225	754
433	13074079	236 969	65 825	360	840 951	262 797	320	1 354 690	844	1 915 203	1 193
434	13074080	33 843	9 401	360	- 4 239	- 1 367	310	47 988	112	274 538	640
435	13074081	77 431	17 598	440	66 208	19 473	340	196 349	310	370 536	584
436	13074082	53 951	15 415	350	113 756	35 002	325	210 271	291	384 513	533
437	13074084	282 219	80 634	350	513 838	146 811	350	934 946	293	1 820 061	570
438	13074085	55 766	14 675	380	51 263	14 647	350	142 737	231	343 047	554
439	13074087	5 994 298	1 033 500	580	14 238 672	3 164 149	450	16 634 925	388	31 094 589	725
440	13074088	39 553	11 633	340	88 944	29 648	300	164 789	317	337 387	649
441	13074089	89 675	25 190	356	186 244	49 012	380	311 274	380	591 923	723
442	13074090	105 343	30 098	350	397 827	117 008	340	609 451	475	995 346	775
443	13074091	26 486	6 970	380	155 206	44 345	350	218 227	753	295 559	1 019
444	13074092	59 649	16 121	370	31 840	9 365	340	139 910	216	332 347	512
445	13074093	147 626	34 573	427	90 548	23 766	381	279 279	165	832 015	491
446	13074094	45 954	12 765	360	53 212	16 125	330	147 701	232	381 731	598
	75										
447	13075001	57 781	14 628	395	3 412	898	380	72 136	122	221 088	374
448	13075002	73 294	18 509	396	37 009	10 544	351	147 981	372	262 695	660
449	13075003	46 708	11 677	400	8 407	2 102	400	62 276	136	156 460	342
450	13075004	37 133	9 283	400	12 573	3 143	400	72 085	192	170 718	455
451	13075005	1 620 219	330 657	490	2 661 083	665 271	400	4 011 435	326	7 672 887	624
452	13075006	48 842	11 202	436	33 395	8 788	380	99 038	192	259 949	504
453	13075007	30 156	7 062	427	166 135	43 605	381	213 788	735	313 027	1 076
454	13075008	96 023	16 004	600	164 832	43 377	380	261 154	317	492 073	596
455	13075009	74 125	18 718	396	148 177	42 216	351	280 186	326	452 960	527
456	13075010	139 603	34 470	405	180 823	50 229	360	352 665	322	631 292	577
457	13075011	31 261	7 914	395	137 152	34 288	400	183 330	575	232 232	728
458	13075012	45 872	10 194	450	9 522	2 381	400	66 816	121	150 289	273
459	13075013	22 771	5 333	427	9 187	2 418	380	40 883	168	95 827	393
460	13075015	63 870	14 958	427	65 639	17 273	380	176 132	269	333 778	510
461	13075016	38 997	9 749	400	28 529	7 925	360	77 852	136	189 586	331
462	13075017	15 817	3 678	430	33 191	10 058	330	66 715	342	105 400	541
463	13075018	75 508	17 683	427	351 405	92 232	381	445 393	692	656 266	1 019
464	13075020	29 676	6 950	427	- 1 867	- 490	381	58 707	246	107 707	451
465	13075021	24 578	5 756	427	5 373	1 410	381	41 669	205	81 772	403
466	13075022	34 749	8 138	427	16 249	4 276	380	60 040	138	212 301	488
467	13075023	24 960	6 303	396	12 197	3 475	351	59 152	174	128 332	377
468	13075025	36 558	8 562	427	- 19 998	- 5 263	380	33 074	92	133 846	372
469	13075026	59 631	13 965	427	151 877	39 863	381	229 615	389	339 873	576
470	13075027	76 352	18 622	410	451 463	121 361	372	575 929	530	852 671	785

Kapitel 1			Realsteuervergleich 2020								
Tabelle 1.2			Nach Gemeinden								
Lfd. Nr.	Gemeinde-Nr.	Gemeinde	Einwohner am 30.06.2020	Gemeindeanteil an der		Gewerbesteuerumlage	Realsteuer-Istaufkommen		Davon		
				Einkommensteuer	Umsatzsteuer				Grundsteuer A		
							EUR				
1	2	3	4	5	6	7	8	9	10	11	12
471	13075029	Ducherow	2 432	432 562	128 281	13 712	425 392	175	63 316	17 937	353
472	13075031	Eggesin, Stadt	4 710	1 257 269	169 871	62 085	1 285 848	273	7 928	2 402	330
473	13075032	Fahrenwalde	278	64 111	13 848	10 293	146 286	526	22 727	6 493	350
474	13075033	Ferdinandshof	2 678	468 660	71 924	27 144	569 285	213	27 614	7 890	350
475	13075034	Garz	271	40 604	1 690	7 167	104 502	386	2 985	924	323
476	13075035	Glasow	150	21 324	5 152	167	24 072	160	11 468	4 010	286
477	13075036	Görmin	883	214 353	20 803	15 849	257 926	292	38 587	12 447	310
478	13075037	Grambin	432	111 729	8 131	3 725	78 584	182	3 617	1 064	340
479	13075038	Grambow	862	166 224	7 951	6 269	175 440	204	29 496	9 132	323
480	13075039	Greifswald, Hansestadt	58 991	17 782 210	6 086 600	2 314 791	33 395 634	566	28 549	9 516	300
481	13075040	Gribow	144	33 542	11 882	2 442	50 133	348	12 008	3 002	400
482	13075041	Groß Kiesow	1 259	328 266	24 874	9 087	269 772	214	58 469	14 617	400
483	13075042	Groß Luckow	193	31 126	7 185	7 809	109 999	570	10 998	3 142	350
484	13075043	Groß Polzin	396	99 604	7 487	1 201	87 654	221	33 050	10 015	330
485	13075044	Gützkow, Stadt	2 953	662 618	111 547	33 835	678 231	230	55 395	16 786	330
486	13075045	Hammer a. d. Uecker	470	80 835	2 512	1 755	57 284	122	6 078	1 737	350
487	13075046	Hanshagen	900	330 961	12 305	4 929	133 848	149	4 054	1 158	350
488	13075048	Heinrichswalde	408	78 791	17 782	6 003	106 840	262	8 049	2 300	350
489	13075049	Heringsdorf	8 482	2 164 995	1 158 743	430 693	6 547 808	772	7 108	2 293	310
490	13075050	Hinrichshagen	910	314 561	14 307	13 519	210 627	231	7 863	2 457	320
491	13075051	Hintersee	318	70 801	5 884	3 864	84 268	265	10 560	3 017	350
492	13075053	Iven	168	31 173	1 767	1 844	48 547	289	13 373	3 945	339
493	13075054	Jarmen, Stadt	2 913	537 137	156 407	74 220	1 108 528	381	38 448	10 892	353
494	13075055	Jatznick	2 226	499 832	47 405	8 667	389 680	175	58 651	13 034	450
495	13075056	Kamminke	254	34 239	5 507	6 250	97 043	382	1 549	480	323
496	13075058	Karlshagen	3 224	867 587	97 823	55 242	1 046 891	325	2 025	653	310
497	13075059	Katzow	588	158 744	8 641	7 735	146 601	249	12 214	3 781	323
498	13075060	Kemnitz	1 132	357 209	27 475	4 073	147 262	130	15 948	5 145	310
499	13075061	Klein Bünzow	672	166 038	43 341	24 385	374 669	558	33 380	10 768	310
500	13075063	Koblentz	207	48 548	11 662	1 194	42 392	205	12 410	3 818	325
501	13075065	Korswandt	593	125 620	13 544	6 336	133 427	225	3 833	1 162	330
502	13075066	Koserow	1 696	428 985	107 623	88 991	1 249 704	737	1 252	388	323
503	13075067	Krackow	616	102 159	59 594	18 331	308 717	501	47 042	13 877	339
504	13075068	Krien	656	121 625	22 926	16 284	267 997	409	27 284	8 048	339
505	13075069	Kröslin	1 763	501 969	47 516	16 113	366 542	208	10 878	3 368	323
506	13075070	Kruckow	618	104 947	32 420	23 235	343 896	556	45 344	13 376	339
507	13075071	Krugsdorf	450	117 769	6 334	5 884	95 893	213	2 053	775	265
508	13075072	Krummin	245	67 038	2 294	54	35 635	145	5 447	1 816	300
509	13075073	Krusenfelde	154	23 647	3 551	476	33 563	218	14 313	4 222	339
510	13075074	Lassan, Stadt	1 482	252 169	55 464	11 333	275 421	186	20 348	6 300	323
511	13075075	Leopoldshagen	635	117 304	11 469	3 858	99 088	156	8 085	2 310	350
512	13075076	Levenhagen	429	118 559	12 392	8 976	150 933	352	14 595	4 054	360
513	13075078	Liepgarten	763	214 214	9 729	9 499	173 865	228	8 251	2 357	350
514	13075079	Löcknitz	3 209	568 171	104 599	59 739	977 868	305	7 137	2 081	343
515	13075080	Loddin	987	283 528	77 258	42 085	639 515	648	1 060	328	323
516	13075081	Loissin	789	268 104	12 528	15 585	257 677	327	14 553	4 506	323
517	13075082	Loitz, Stadt	4 287	907 587	160 238	76 926	1 219 179	284	73 016	23 554	310
518	13075083	Lubmin	2 107	738 436	268 676	557 977	6 430 954	3 052	5 516	1 708	323

Tabelle 1.2

Nach Gemeinden

Lfd. Nr.	Gemeinde-Nr.	Davon						Realsteuer-aufbringungskraft		Steuereinnahmekraft	
		Grundsteuer B			Gewerbesteuer						
		Aufkommen	Grundbetrag	Hebe-satz	Aufkommen	Grundbetrag	Hebe-satz	EUR	EUR/ EW	EUR	EUR/ EW
		EUR		%	EUR		%				
1	2	13	14	15	16	17	18	19	20	21	22
471	13075029	213 205	49 931	427	148 871	39 177	380	425 457	175	972 588	400
472	13075031	603 859	125 804	480	674 061	177 384	380	1 232 281	262	2 597 337	551
473	13075032	20 628	5 894	350	102 931	29 409	350	159 794	575	227 459	818
474	13075033	231 451	57 863	400	310 220	77 555	400	573 755	214	1 087 195	406
475	13075034	23 499	5 503	427	78 018	20 477	381	105 412	389	140 538	519
476	13075035	10 946	2 999	365	1 658	476	348	28 055	187	54 364	362
477	13075036	56 325	14 442	390	163 014	45 282	360	277 340	314	496 648	562
478	13075037	37 186	9 297	400	37 781	10 643	355	84 533	196	200 669	465
479	13075038	77 699	18 196	427	68 245	17 912	381	177 583	206	345 488	401
480	13075039	5 258 910	1 095 606	480	28 108 175	6 613 688	425	30 142 820	511	51 696 840	876
481	13075040	11 616	2 904	400	26 509	6 976	380	49 249	342	92 231	640
482	13075041	112 640	25 835	436	98 663	25 964	380	259 637	206	603 690	479
483	13075042	14 219	3 338	426	84 782	22 311	380	110 427	572	140 929	730
484	13075043	41 563	9 533	436	13 041	3 432	380	87 501	221	193 391	488
485	13075044	256 448	58 818	436	366 388	96 672	379	680 669	231	1 420 998	481
486	13075045	31 145	7 786	400	20 061	5 015	400	58 640	125	140 233	298
487	13075046	76 143	17 832	427	53 651	14 082	381	134 932	150	473 269	526
488	13075048	30 184	7 739	390	68 607	17 152	400	106 868	262	197 438	484
489	13075049	1 741 548	464 413	375	4 799 152	1 230 552	390	6 736 295	794	9 629 340	1 135
490	13075050	67 574	16 894	400	135 190	38 626	350	229 346	252	544 695	599
491	13075051	33 967	8 492	400	39 741	11 039	360	89 039	280	161 860	509
492	13075053	16 679	4 223	395	18 495	5 269	351	51 518	307	82 613	492
493	13075054	296 072	73 467	403	774 008	212 057	365	1 167 201	401	1 786 525	613
494	13075055	219 590	48 798	450	111 439	24 764	450	349 040	157	887 610	399
495	13075056	27 456	6 430	427	68 038	17 858	381	97 895	385	131 391	517
496	13075058	445 096	94 701	470	599 770	157 834	380	1 017 056	315	1 927 224	598
497	13075059	50 186	11 753	427	84 201	22 100	381	148 103	252	307 752	523
498	13075060	90 812	22 932	396	40 502	11 639	348	160 789	142	541 399	478
499	13075061	77 239	17 715	436	264 050	69 670	379	379 506	565	564 501	840
500	13075063	16 846	3 918	430	13 136	3 412	385	42 656	206	101 672	491
501	13075065	60 799	15 200	400	68 795	18 104	380	138 999	234	271 827	458
502	13075066	282 267	75 271	375	966 185	254 259	380	1 302 174	768	1 749 791	1 032
503	13075067	77 837	18 229	427	183 838	52 375	351	325 652	529	469 074	761
504	13075068	63 448	14 859	427	177 265	46 526	381	269 364	411	397 631	606
505	13075069	180 261	42 216	427	175 403	46 038	381	370 240	210	903 611	513
506	13075070	65 542	16 593	395	233 010	66 385	351	370 677	600	484 808	784
507	13075071	35 004	10 001	350	58 836	16 810	350	110 287	245	228 507	508
508	13075072	29 597	8 456	350	591	156	380	43 151	176	112 429	459
509	13075073	14 085	3 299	427	5 165	1 359	380	33 439	217	60 161	391
510	13075074	125 554	29 404	427	129 519	32 380	400	272 162	184	568 462	384
511	13075075	51 321	12 830	400	39 682	11 023	360	105 388	166	230 303	363
512	13075076	38 629	9 047	427	97 709	25 645	381	150 911	352	272 885	636
513	13075078	67 915	16 979	400	97 699	27 139	360	185 309	243	399 754	524
514	13075079	357 980	88 609	404	612 751	170 683	359	1 044 746	326	1 657 776	517
515	13075080	192 350	45 047	427	446 105	120 244	371	657 143	666	975 844	989
516	13075081	73 465	17 205	427	169 659	44 530	381	260 122	330	525 169	666
517	13075082	354 920	91 005	390	791 243	219 790	360	1 314 558	307	2 305 456	538
518	13075083	351 465	82 310	427	6 073 973	1 594 219	381	6 478 268	3 075	6 927 404	3 288

Kapitel 1			Realsteuervergleich 2020								
Tabelle 1.2			Nach Gemeinden								
Lfd. Nr.	Gemeinde-Nr.	Gemeinde	Einwohner am 30.06.2020	Gemeindeanteil an der		Gewerbesteuerumlage	Realsteuer-Istaufkommen		Davon		
				Einkommensteuer	Umsatzsteuer				Grundsteuer A		
							EUR		EUR/EW	EUR	
1	2	3	4	5	6	7	8	9	10	11	12
519	13075084	Lübs	339	65 923	12 760	4 604	93 162	275	13 278	3 905	340
520	13075085	Luckow	571	100 347	6 212	1 868	83 073	145	8 545	2 441	350
521	13075087	Lütow	428	98 396	27 692	6 595	140 177	328	11 615	3 747	310
522	13075088	Medow	497	107 223	19 560	19 765	322 000	648	41 194	11 770	350
523	13075089	Meiersberg	437	104 296	3 351	1 292	46 915	107	3 799	1 085	350
524	13075090	Mellenthin	450	98 721	20 788	1 651	92 185	205	9 542	2 954	323
525	13075091	Mesekenhagen	1 076	418 300	33 125	36 374	470 217	437	15 997	5 160	310
526	13075092	Mölschow	772	234 283	21 992	7 293	182 098	236	10 405	3 356	310
527	13075093	Mönkebude	762	233 958	19 210	11 939	204 354	268	4 351	1 404	310
528	13075094	Murchin	758	192 565	57 766	4 408	283 239	374	26 740	7 640	350
529	13075095	Nadrensee	336	49 523	6 794	23 500	289 279	861	17 187	5 321	323
530	13075097	Neu Boltenhagen	567	133 100	4 384	- 1 898	41 213	73	16 501	5 109	323
531	13075098	Neu Kosenow	490	117 955	11 081	62 234	748 862	1 528	28 800	8 471	340
532	13075101	Neuenkirchen	220	95 051	3 603	13 772	177 218	806	18 860	5 563	339
533	13075102	Neuenkirchen	2 402	1 062 893	120 083	22 210	558 446	232	15 278	4 928	310
534	13075103	Nieden	163	35 447	256	119	20 781	127	6 521	2 019	323
535	13075104	Papendorf	214	40 975	1 919	890	37 694	176	10 882	3 380	322
536	13075105	Pasewalk, Stadt	9 948	2 382 461	1 098 836	263 593	4 351 765	437	40 005	11 430	350
537	13075106	Peenemünde	354	62 949	28 003	13 647	254 498	719	4 381	1 413	310
538	13075107	Penkun, Stadt	1 771	362 551	45 422	15 140	407 707	230	86 562	24 522	353
539	13075108	Plöwen	277	75 353	5 797	1 840	48 567	175	7 272	2 145	339
540	13075109	Polzow	247	69 918	2 701	692	32 715	132	7 358	2 102	350
541	13075110	Postlow	300	60 766	10 158	6 865	123 123	410	22 726	6 684	340
542	13075111	Pudagla	481	130 080	15 555	23 549	301 880	628	2 643	818	323
543	13075113	Ramin	675	91 288	18 666	22 143	329 998	489	31 480	9 286	339
544	13075114	Rankwitz	559	123 669	10 097	1 947	117 336	210	13 718	4 468	307
545	13075115	Rollwitz	889	222 344	30 747	21 330	363 318	409	35 582	10 782	330
546	13075116	Rossin	161	22 485	978	- 40	23 576	146	11 683	3 446	339
547	13075117	Rossow	444	64 575	9 796	4 203	96 789	218	18 481	5 452	339
548	13075118	Rothemühl	303	91 288	3 726	1 552	50 545	167	4 615	1 319	350
549	13075119	Rothenklempenow	598	113 030	11 780	8 131	165 127	276	28 212	8 322	339
550	13075120	Rubenow	788	218 581	277 941	227 891	2 725 376	3 459	24 198	7 492	323
551	13075121	Rubkow	616	122 136	18 014	10 889	222 985	362	31 229	8 328	375
552	13075122	Sarnow	384	93 890	10 381	6 499	114 317	298	14 525	4 285	339
553	13075123	Sassen-Trantow	833	208 128	29 355	22 933	337 696	405	39 411	13 137	300
554	13075124	Sauzin	441	164 087	10 834	2 603	79 932	181	5 017	1 553	323
555	13075125	Schmatzin	284	58 025	10 445	1 233	56 372	198	18 490	5 965	310
556	13075126	Schönwalde	446	112 426	1 659	2 787	68 233	153	22 102	6 139	360
557	13075127	Spantekow	1 094	243 296	29 990	17 917	335 573	307	52 456	14 860	353
558	13075128	Stolpe an der Peene	278	69 546	23 671	720	64 373	232	25 108	5 022	500
559	13075129	Stolpe auf Usedom	367	130 916	5 992	3 327	97 848	267	9 859	3 052	323
560	13075130	Strasburg (Uckermark), Stadt	4 612	816 066	218 372	73 281	1 395 447	303	69 453	21 502	323
561	13075131	Torgelow, Stadt	8 992	2 081 187	875 246	190 978	3 510 690	390	12 369	3 255	380
562	13075133	Trassenheide	922	295 049	121 784	32 089	635 122	689	828	267	310
563	13075134	Tutow	1 042	209 336	48 632	49 961	635 481	610	1 325	375	353
564	13075135	Ückeritz	1 008	308 986	100 315	25 584	434 890	431	3 321	1 028	323
565	13075136	Ueckermünde, Stadt	8 466	2 132 150	847 672	161 470	2 729 820	322	11 752	3 917	300
566	13075137	Usedom, Stadt	1 753	278 139	65 623	30 981	558 994	319	19 780	6 124	323

Tabelle 1.2

Nach Gemeinden

Lfd. Nr.	Gemeinde-Nr.	Davon						Realsteuer-aufbringungskraft		Steuereinnahmekraft	
		Grundsteuer B			Gewerbesteuer						
		Aufkommen	Grundbetrag	Hebe-satz	Aufkommen	Grundbetrag	Hebe-satz	EUR	EUR/ EW	EUR	EUR/ EW
		EUR		%	EUR		%				
1	2	13	14	15	16	17	18	19	20	21	22
519	13075084	33 184	8 401	395	46 700	13 155	355	99 703	294	173 782	513
520	13075085	54 248	13 562	400	20 280	5 337	380	87 169	153	191 860	336
521	13075087	56 961	14 240	400	71 601	18 842	380	146 238	342	265 731	621
522	13075088	54 916	13 394	410	225 890	56 473	400	313 506	631	420 524	846
523	13075089	29 827	7 457	400	13 289	3 691	360	49 982	114	156 338	358
524	13075090	64 671	15 145	427	17 972	4 717	381	93 331	207	211 189	469
525	13075091	92 556	23 373	396	361 664	103 926	348	516 845	480	931 896	866
526	13075092	92 511	19 683	470	79 182	20 837	380	176 126	228	425 108	551
527	13075093	80 610	20 153	400	119 393	34 112	350	222 628	292	463 857	609
528	13075094	208 645	47 854	436	47 854	12 593	380	280 420	370	526 343	694
529	13075095	30 378	7 691	395	241 714	67 143	360	308 463	918	341 280	1 016
530	13075097	45 374	10 626	427	- 20 662	- 5 423	381	42 019	74	181 401	320
531	13075098	42 604	10 786	395	677 458	177 810	381	756 882	1 545	823 684	1 681
532	13075101	20 243	5 112	396	138 115	39 349	351	191 477	870	276 359	1 256
533	13075102	289 339	72 335	400	253 829	63 457	400	572 415	238	1 733 180	722
534	13075103	12 960	3 035	427	1 300	341	381	21 106	129	56 690	348
535	13075104	17 149	4 026	426	9 663	2 543	380	38 336	179	80 340	375
536	13075105	1 299 274	265 158	490	3 012 486	753 122	400	4 073 485	409	7 291 190	733
537	13075106	101 954	21 692	470	148 163	38 990	380	248 032	701	325 337	919
538	13075107	156 340	36 614	427	164 805	43 256	381	405 337	229	798 170	451
539	13075108	22 365	5 662	395	18 930	5 258	360	51 744	187	131 054	473
540	13075109	17 845	4 352	410	7 512	1 977	380	33 351	135	105 279	426
541	13075110	25 665	6 011	427	74 732	19 615	381	123 350	411	187 409	625
542	13075111	42 884	10 043	427	256 353	67 284	381	304 277	633	426 362	886
543	13075113	57 479	13 461	427	241 039	63 265	381	331 641	491	419 453	621
544	13075114	84 259	21 278	396	19 359	5 563	348	128 088	229	259 908	465
545	13075115	96 150	22 360	430	231 586	60 944	380	366 148	412	597 909	673
546	13075116	12 332	2 888	427	- 439	- 116	380	23 440	146	46 944	292
547	13075117	36 160	9 154	395	42 148	12 008	351	103 674	234	173 843	392
548	13075118	30 411	7 982	381	15 519	4 434	350	55 873	184	149 335	493
549	13075119	55 369	14 017	395	81 546	23 232	351	177 256	296	293 935	492
550	13075120	220 417	51 620	427	2 480 761	651 118	381	2 746 168	3 485	3 014 799	3 826
551	13075121	73 839	16 936	436	117 917	31 113	379	220 122	357	349 382	567
552	13075122	34 612	8 763	395	65 180	18 570	351	123 297	321	221 068	576
553	13075123	68 951	18 145	380	229 334	65 524	350	373 293	448	587 842	706
554	13075124	46 658	10 927	427	28 257	7 436	380	80 896	183	253 215	574
555	13075125	24 497	5 619	436	13 385	3 522	380	57 530	203	124 767	439
556	13075126	24 630	8 210	300	21 501	7 963	270	86 349	194	197 647	443
557	13075127	96 269	23 888	403	186 848	51 191	365	348 821	319	604 190	552
558	13075128	31 035	7 268	427	8 230	2 058	400	55 920	201	148 417	534
559	13075129	51 769	12 124	427	36 220	9 507	381	98 973	270	232 554	634
560	13075130	528 283	123 720	427	797 711	209 373	381	1 409 197	306	2 370 354	514
561	13075131	1 042 893	219 556	475	2 455 428	545 651	450	3 053 304	340	5 818 759	647
562	13075133	285 903	60 830	470	348 391	91 682	380	615 568	668	1 000 312	1 085
563	13075134	113 131	28 072	403	521 025	142 747	365	670 276	643	878 282	843
564	13075135	153 064	35 846	427	278 505	73 098	381	438 802	435	822 518	816
565	13075136	872 692	229 656	380	1 845 376	461 344	400	2 775 667	328	5 594 019	661
566	13075137	202 849	47 506	427	336 365	88 517	380	565 211	322	877 991	501

Kapitel 1			Realsteuervergleich 2020								
Tabelle 1.2			Nach Gemeinden								
Lfd. Nr.	Gemeinde-Nr.	Gemeinde	Einwohner am 30.06.2020	Gemeindeanteil an der		Gewerbesteuerumlage	Realsteuer-Istaufkommen		Davon		
				Einkommensteuer	Umsatzsteuer		Aufkommen	Grundsteuer A		Hebesatz	
								Grundbetrag	EUR		%
1	2	3	4	5	6	7	8	9	10	11	12
567	13075138	Viereck	1 034	298 255	18 910	6 959	189 820	184	17 025	5 238	325
568	13075139	Vogelsang-Warsin	349	89 755	2 471	2 415	64 316	184	7 072	2 021	350
569	13075140	Völschow	498	99 697	6 748	31 213	378 483	760	30 036	8 860	339
570	13075141	Wackerow	1 453	516 139	13 331	3 208	265 031	182	34 134	6 095	560
571	13075142	Weitenhagen	2 005	887 796	70 706	49 695	731 302	365	21 737	6 793	320
572	13075143	Wilhelmsburg	716	156 050	43 772	13 555	247 776	346	25 267	7 219	350
573	13075144	Wolgast, Stadt	11 846	2 663 341	898 949	294 059	4 579 883	387	27 694	8 654	320
574	13075145	Wrangelsburg	235	41 951	4 892	2 936	64 846	276	10 001	2 500	400
575	13075146	Wusterhusen	1 115	327 941	49 794	35 626	493 150	442	16 093	4 982	323
576	13075147	Zemitz	707	139 975	7 089	7 540	164 516	233	18 403	5 698	323
577	13075148	Zempin	956	194 098	45 183	10 383	280 185	293	406	126	323
578	13075149	Zerrenthin	464	92 217	2 528	2 606	78 965	170	12 675	3 728	340
579	13075150	Ziethen	439	111 033	16 533	6 280	126 561	288	16 031	4 111	390
580	13075151	Zinnowitz	4 151	1 011 186	371 260	131 307	2 282 773	550	4 804	1 601	300
581	13075152	Zirchow	565	84 134	40 982	8 335	143 809	255	4 170	1 345	310
582	13075154	Züssow	1 305	283 667	115 953	18 473	354 989	272	26 005	8 051	323
583	13075155	Neetzow-Liepen	804	160 231	14 204	14 108	301 805	375	57 623	14 406	400
584	13075156	Karlsburg	1 833	556 185	169 379	22 642	434 561	237	22 785	5 696	400
	76	Landkreis Ludwigslust-Parchim									
585	13076001	Alt Krenzlin	754	213 192	15 854	13 000	207 576	275	13 400	4 365	307
586	13076002	Alt Zachun	366	111 683	2 974	4 885	99 748	273	7 306	2 087	350
587	13076003	Balow	321	73 681	9 102	8 213	123 152	384	15 752	5 081	310
588	13076004	Bandenitz	468	212 681	19 521	11 891	166 236	355	8 316	3 198	260
589	13076005	Banzkow	2 794	1 070 698	82 643	45 107	747 881	268	22 890	8 175	280
590	13076006	Barkhagen	600	172 821	16 686	25 207	338 460	564	25 403	7 865	323
591	13076007	Barnin	477	191 636	11 039	8 332	154 477	324	12 031	3 725	323
592	13076008	Belsch	227	71 590	1 875	5 432	93 631	412	10 589	2 647	400
593	13076009	Bengerstorf	546	173 517	8 210	7 707	152 148	279	22 428	5 607	400
594	13076010	Besitz	447	159 487	3 604	3 742	80 029	179	11 949	4 268	280
595	13076011	Blankenberg	379	102 066	8 309	1 109	58 054	153	10 184	3 114	327
596	13076012	Blievenstorf	436	101 555	9 336	15 362	224 048	514	10 478	3 274	320
597	13076013	Bobzin	266	88 733	29 810	21 864	269 509	1 013	6 825	2 275	300
598	13076014	Boizenburg/Elbe, Stadt	10 732	3 250 652	574 201	240 866	3 692 022	344	27 127	8 751	310
599	13076015	Borkow	432	89 802	2 776	580	59 448	138	14 693	4 452	330
600	13076016	Brahlstorf	709	190 567	20 759	12 339	201 031	284	13 759	5 212	264
601	13076017	Brenz	509	139 371	100 165	- 5 515	50 656	100	9 677	2 996	323
602	13076018	Bresegard bei Eldena	203	112 705	10 910	7 011	116 094	572	6 387	2 080	307
603	13076019	Bresegard bei Picher	284	122 972	4 473	5 751	99 026	349	7 202	2 182	330
604	13076020	Brüel, Stadt	2 587	643 106	90 315	37 481	689 953	267	22 933	6 949	330
605	13076021	Brunow	293	79 535	12 985	3 039	73 425	251	18 221	5 694	320
606	13076023	Bülow	344	88 361	2 577	692	52 469	153	16 825	4 807	350
607	13076024	Cambs	616	249 800	19 398	6 485	152 038	247	20 651	5 900	350
608	13076025	Crivitz, Stadt	4 823	1 314 597	281 193	99 650	1 654 197	343	38 700	11 981	323
609	13076026	Dabel	1 387	503 409	49 148	15 871	318 342	230	11 778	3 681	320
610	13076027	Dambeck	285	76 190	9 371	1 807	64 518	226	17 278	5 236	330
611	13076029	Demmen	834	350 566	41 892	10 350	273 904	328	19 769	6 178	320
612	13076030	Dersenow	467	113 216	5 302	9 276	153 053	328	12 177	3 747	325

Tabelle 1.2

Nach Gemeinden

Lfd. Nr.	Gemeinde-Nr.	Davon						Realsteuer-aufbringungskraft		Steuereinnahmekraft	
		Grundsteuer B			Gewerbsteuer						
		Aufkommen	Grundbetrag	Hebe-satz	Aufkommen	Grundbetrag	Hebe-satz	EUR	EUR/ EW	EUR	EUR/ EW
		EUR		%	EUR		%				
1	2	13	14	15	16	17	18	19	20	21	22
567	13075138	97 235	22 613	430	75 560	19 884	380	191 356	185	501 562	485
568	13075139	32 406	8 102	400	24 838	6 899	360	68 172	195	157 983	453
569	13075140	35 425	8 946	396	313 022	89 180	351	410 151	824	485 383	975
570	13075141	189 656	27 094	700	41 241	9 165	450	172 428	119	698 690	481
571	13075142	170 022	42 506	400	539 543	141 985	380	750 965	375	1 659 772	828
572	13075143	67 591	16 898	400	154 918	38 730	400	245 516	343	431 782	603
573	13075144	1 359 545	302 121	450	3 192 644	840 169	380	4 558 053	385	7 826 284	661
574	13075145	21 295	4 884	436	33 550	8 388	400	61 563	262	105 470	449
575	13075146	89 240	20 899	427	387 817	101 789	381	497 366	446	839 474	753
576	13075147	64 254	15 048	427	81 859	21 542	380	166 539	236	306 064	433
577	13075148	166 753	39 052	427	113 026	29 666	381	283 024	296	511 922	535
578	13075149	36 509	9 243	395	29 781	7 445	400	80 847	174	172 986	373
579	13075150	42 351	9 714	436	68 179	17 942	380	124 422	283	245 707	560
580	13075151	852 354	181 352	470	1 425 615	375 162	380	2 228 563	537	3 479 702	838
581	13075152	44 386	11 836	375	95 253	23 813	400	146 976	260	263 757	467
582	13075154	127 892	29 951	427	201 092	52 780	381	358 597	275	739 744	567
583	13075155	91 006	21 313	427	153 176	40 309	380	294 436	366	454 761	566
584	13075156	153 010	35 094	436	258 766	64 692	400	418 736	228	1 121 658	612
	76										
585	13076001	64 915	16 393	396	129 261	37 144	348	227 807	302	443 853	589
586	13076002	36 615	9 154	400	55 827	13 957	400	100 019	273	209 791	573
587	13076003	25 737	6 499	396	81 663	23 466	348	134 938	420	209 508	653
588	13076004	55 995	16 469	340	101 925	33 975	300	212 120	453	432 431	924
589	13076005	261 035	66 932	390	463 956	128 877	360	810 813	290	1 919 047	687
590	13076006	53 780	13 581	396	259 277	72 021	360	361 054	602	525 353	876
591	13076007	51 750	12 119	427	90 696	23 805	381	156 039	327	350 382	735
592	13076008	28 718	7 557	380	54 324	15 521	350	100 974	445	169 007	745
593	13076009	48 691	12 173	400	81 029	22 019	368	155 644	285	329 665	604
594	13076010	33 869	9 677	350	34 211	10 691	320	96 961	217	256 311	573
595	13076011	36 145	9 036	400	11 725	3 169	370	61 517	162	170 782	451
596	13076012	46 779	10 879	430	166 791	43 892	380	226 262	519	321 791	738
597	13076013	50 291	13 411	375	212 393	62 469	340	305 174	1 147	401 854	1 511
598	13076014	1 256 239	314 060	400	2 408 656	688 187	350	4 026 829	375	7 610 816	709
599	13076015	38 460	9 615	400	6 295	1 657	380	62 642	145	154 640	358
600	13076016	75 513	22 145	341	111 759	35 255	317	248 222	350	447 209	631
601	13076017	101 013	23 656	427	- 60 034	- 15 757	381	51 697	102	296 748	583
602	13076018	39 998	10 101	396	69 709	20 031	348	127 395	628	244 000	1 202
603	13076019	35 958	9 589	375	55 866	16 431	340	111 708	393	233 402	822
604	13076020	281 499	70 375	400	385 521	107 089	360	738 041	285	1 433 981	554
605	13076021	27 416	7 833	350	27 788	8 684	320	86 011	294	175 491	599
606	13076023	28 727	7 182	400	6 917	1 976	350	54 525	159	144 772	421
607	13076024	57 276	14 319	400	74 111	18 528	400	152 496	248	415 209	674
608	13076025	530 738	124 295	427	1 084 759	284 714	381	1 669 259	346	3 165 400	656
609	13076026	147 856	36 964	400	158 708	45 345	350	345 920	249	882 606	636
610	13076027	28 142	6 765	416	19 098	5 162	370	66 364	233	150 118	527
611	13076029	146 203	36 551	400	107 932	29 570	365	291 869	350	673 977	808
612	13076030	40 169	10 300	390	100 707	26 502	380	158 596	340	267 838	574

Kapitel 1			Realsteuervergleich 2020								
Tabelle 1.2			Nach Gemeinden								
Lfd. Nr.	Gemeinde-Nr.	Gemeinde	Einwohner am 30.06.2020	Gemeindeanteil an der		Gewerbesteuerumlage	Realsteuer-Istaufkommen		Davon		
				Einkommensteuer	Umsatzsteuer				Grundsteuer A		
							EUR		EUR/EW	EUR	
1	2	3	4	5	6	7	8	9	10	11	12
613	13076032	Dobbertin	1 095	245 061	143 109	4 710	158 813	145	19 196	6 192	310
614	13076033	Dobin am See	1 970	750 143	23 015	29 643	537 443	273	42 212	11 565	365
615	13076034	Dömitz, Stadt	3 018	734 534	163 829	53 625	1 015 119	336	31 690	9 691	327
616	13076035	Domsühl	1 353	415 838	75 367	29 532	460 531	340	32 408	9 394	345
617	13076036	Dümmer	1 506	629 215	42 220	49 276	611 470	406	20 792	6 931	300
618	13076037	Eldena	1 132	312 982	38 014	27 596	475 771	420	15 423	5 141	300
619	13076038	Friedrichsruhe	871	225 271	9 547	9 168	204 561	235	29 337	7 334	400
620	13076039	Gallin	574	167 989	634 538	988 035	9 675 432	16 856	13 117	5 703	230
621	13076040	Gallin-Kuppentin	474	79 767	9 206	6 481	142 543	301	26 380	8 510	310
622	13076041	Gammelin	469	179 464	3 289	2 947	76 430	163	12 363	3 532	350
623	13076044	Gneven	372	212 774	15 714	8 966	144 924	390	4 991	1 248	400
624	13076046	Göhlen	566	169 522	23 454	11 880	197 223	348	13 010	4 238	307
625	13076048	Goldberg, Stadt	3 426	842 268	127 278	62 838	1 123 114	328	55 613	16 214	343
626	13076049	Gorlosen	459	132 914	4 599	1 174	83 420	182	21 673	6 794	319
627	13076050	Grabow, Stadt	5 558	1 397 709	259 799	112 891	2 001 206	360	26 690	8 341	320
628	13076051	Granzin	403	110 522	14 831	527	67 306	167	25 532	7 509	340
629	13076053	Grebs-Niendorf	534	142 391	18 420	4 850	114 342	214	15 115	4 923	307
630	13076054	Gresse	700	225 410	37 416	14 237	220 667	315	18 061	5 557	325
631	13076055	Greven	734	237 117	21 334	13 568	236 104	322	25 042	8 078	310
632	13076056	Groß Godems	386	107 362	10 768	5 015	94 402	245	6 660	2 018	330
633	13076057	Groß Krams	172	37 909	1 020	82	21 596	126	6 561	1 094	600
634	13076058	Groß Laasch	983	296 443	36 737	29 839	399 144	406	10 217	3 296	310
635	13076060	Hagenow, Stadt	12 232	3 503 658	1 136 586	485 342	6 339 022	518	35 674	11 508	310
636	13076062	Hohen Pritz	344	79 628	12 867	35 345	402 273	1 169	14 472	4 523	320
637	13076063	Holthusen	935	377 836	68 181	34 745	467 624	500	9 974	3 249	307
638	13076064	Hoort	585	236 838	9 758	21 499	281 795	482	15 158	3 790	400
639	13076065	Hülseburg	151	51 660	8 446	6 317	106 260	704	27 474	3 053	900
640	13076067	Karenz	225	56 817	785	860	37 833	168	4 598	1 508	305
641	13076068	Karrenz in	553	165 434	11 759	3 266	108 134	196	19 432	5 632	345
642	13076069	Karstädt	605	123 204	4 701	2 031	86 380	143	11 008	3 586	307
643	13076070	Kirch Jesar	628	208 267	8 350	5 133	130 200	207	19 990	2 221	900
644	13076071	Klein Rogahn	1 335	634 465	8 057	13 557	226 296	170	10 362	3 623	286
645	13076072	Kobrow	407	130 684	38 864	30 466	385 629	947	20 483	5 852	350
646	13076073	Kogel	663	211 008	29 011	19 408	277 094	418	16 862	5 493	307
647	13076075	Kreien	371	128 500	19 326	222	50 031	135	14 300	4 767	300
648	13076076	Kremmin	233	51 846	24 862	37 933	404 532	1 736	8 139	2 651	307
649	13076077	Kritzow	473	117 908	8 902	5 616	120 885	256	21 493	6 340	339
650	13076078	Kuhlen-Wendorf	798	215 793	15 133	10	125 815	158	44 225	13 524	327
651	13076079	Kuhstorf	743	269 730	14 224	19 766	264 047	355	15 264	2 181	700
652	13076080	Langen Brütz	481	213 749	6 457	1 041	85 174	177	22 583	3 474	650
653	13076082	Leezen	2 232	864 149	327 163	81 633	1 057 871	474	28 871	9 624	300
654	13076085	Lewitzrand	1 358	470 100	17 083	18 222	315 644	232	32 206	9 759	330
655	13076086	Lübesse	711	335 049	125 449	68 056	794 268	1 117	4 797	1 411	340
656	13076087	Lüblow	570	207 338	5 310	7 979	125 590	220	8 444	3 071	275
657	13076088	Lübtheen, Stadt	4 680	1 105 680	232 170	62 956	1 261 622	270	96 717	24 179	400
658	13076089	Lübz, Stadt	6 234	1 622 190	433 833	219 486	3 228 630	518	69 039	19 725	350
659	13076090	Ludwigslust, Stadt	12 018	3 494 691	1 095 243	426 075	5 807 491	483	32 183	10 382	310
660	13076092	Lüttow-Valluhn	899	277 117	268 158	197 783	2 153 794	2 396	14 362	4 787	300

Tabelle 1.2

Nach Gemeinden

Lfd. Nr.	Gemeinde-Nr.	Davon						Realsteuer-aufbringungskraft		Steuereinnahmekraft	
		Grundsteuer B			Gewerbesteuer						
		Aufkommen	Grundbetrag	Hebe-satz	Aufkommen	Grundbetrag	Hebe-satz	EUR	EUR/ EW	EUR	EUR/ EW
		EUR		%	EUR		%				
1	2	13	14	15	16	17	18	19	20	21	22
613	13076032	88 481	23 284	380	51 136	13 457	380	172 754	158	556 214	508
614	13076033	173 395	47 505	365	321 836	84 694	380	568 540	289	1 312 056	666
615	13076034	419 602	100 866	416	563 827	153 214	368	1 055 871	350	1 900 609	630
616	13076035	120 151	30 418	395	307 972	84 376	365	486 285	359	947 958	701
617	13076036	126 078	34 542	365	464 600	140 788	330	712 409	473	1 334 569	886
618	13076037	172 556	45 409	380	287 792	78 847	365	515 797	456	839 195	741
619	13076038	75 689	18 922	400	99 535	26 193	380	206 547	237	432 197	496
620	13076039	487 708	162 569	300	9 174 607	2 822 956	325	11 552 920	20 127	11 367 412	19 804
621	13076040	45 793	11 564	396	70 370	18 518	380	149 185	315	231 676	489
622	13076041	36 278	9 939	365	27 789	8 421	330	86 953	185	266 759	569
623	13076044	42 593	10 648	400	97 340	25 616	380	148 435	399	367 958	989
624	13076046	66 091	16 690	396	118 122	33 943	348	216 389	382	397 485	702
625	13076048	383 462	89 804	427	684 039	179 538	381	1 130 641	330	2 037 348	595
626	13076049	48 962	12 364	396	12 785	3 356	381	88 789	193	225 128	490
627	13076050	748 838	174 148	430	1 225 678	322 547	380	2 017 845	363	3 562 463	641
628	13076051	36 494	9 124	400	5 280	1 504	351	70 046	174	194 873	484
629	13076053	51 001	12 879	396	48 226	13 858	348	125 123	234	281 084	526
630	13076054	60 234	15 445	390	142 372	40 678	350	241 213	345	489 802	700
631	13076055	75 383	18 846	400	135 679	38 765	350	256 915	350	501 798	684
632	13076056	36 164	9 132	396	51 578	14 327	360	101 119	262	214 234	555
633	13076057	14 219	3 792	375	816	233	350	20 900	122	59 748	347
634	13076058	99 066	26 418	375	289 861	85 253	340	452 189	460	755 531	769
635	13076060	1 311 259	345 068	380	4 992 089	1 386 691	360	6 850 065	560	11 004 967	900
636	13076062	34 355	8 589	400	353 446	100 985	350	439 551	1 278	496 701	1 444
637	13076063	112 190	28 331	396	345 460	99 270	348	514 084	550	925 357	990
638	13076064	51 648	13 243	390	214 989	61 425	350	305 457	522	530 554	907
639	13076065	15 619	3 905	400	63 167	18 048	350	96 223	637	150 012	993
640	13076067	24 684	6 411	385	8 551	2 457	348	42 125	187	98 867	439
641	13076068	54 638	13 491	405	34 064	9 333	365	112 749	204	286 676	518
642	13076069	53 317	13 464	396	22 055	5 804	380	92 322	153	218 196	361
643	13076070	58 879	15 097	390	51 331	14 666	350	128 870	205	340 354	542
644	13076071	88 112	24 140	365	127 822	38 734	330	264 939	198	893 904	670
645	13076072	43 080	10 770	400	322 066	87 045	370	399 892	983	538 974	1 324
646	13076073	67 260	16 985	396	192 972	55 452	348	304 342	459	524 953	792
647	13076075	33 513	8 378	400	2 218	634	350	54 412	147	202 016	545
648	13076076	27 903	7 046	396	368 490	108 379	340	455 066	1 953	493 841	2 119
649	13076077	43 073	10 877	396	56 319	16 045	351	129 549	274	250 744	530
650	13076078	81 489	20 372	400	101	28	360	132 899	167	363 816	456
651	13076079	62 421	17 835	350	186 362	56 473	330	300 978	405	565 166	761
652	13076080	52 182	13 046	400	10 409	2 974	350	79 287	165	298 453	620
653	13076082	212 669	53 167	400	816 331	233 237	350	1 156 537	518	2 266 216	1 015
654	13076085	96 010	24 618	390	187 428	52 063	360	338 447	249	807 408	595
655	13076086	108 915	29 200	373	680 556	194 445	350	876 935	1 233	1 269 377	1 785
656	13076087	48 753	15 001	325	68 393	22 798	300	162 465	285	367 134	644
657	13076088	499 371	124 843	400	665 534	179 874	370	1 309 722	280	2 584 616	552
658	13076089	776 602	180 605	430	2 382 989	627 102	380	3 251 967	522	5 088 504	816
659	13076090	1 514 557	378 639	400	4 260 751	1 217 357	350	6 341 715	528	10 505 574	874
660	13076092	274 623	78 464	350	1 864 809	565 094	330	2 523 171	2 807	2 870 663	3 193

Kapitel 1			Realsteuervergleich 2020								
Tabelle 1.2			Nach Gemeinden								
Lfd. Nr.	Gemeinde-Nr.	Gemeinde	Einwohner am 30.06.2020	Gemeindeanteil an der		Gewerbesteuerumlage	Realsteuer-Istaufkommen		Davon		
				Einkommensteuer	Umsatzsteuer				Grundsteuer A		
							EUR				
1	2	3	4	5	6	7	8	9	10	11	12
661	13076093	Malk Göhren	410	99 790	6 556	1 859	72 760	177	9 686	2 980	325
662	13076094	Malliß	1 056	258 209	27 248	14 283	304 904	289	11 166	3 059	365
663	13076096	Mestlin	751	151 311	17 387	9 533	203 722	271	36 805	10 857	339
664	13076097	Milow	366	120 045	5 196	12 878	178 465	488	16 542	4 880	339
665	13076098	Möllenbeck	180	33 031	1 035	1 324	36 880	205	7 007	2 336	300
666	13076099	Moraas	491	180 997	8 447	4 062	91 017	185	6 558	1 874	350
667	13076100	Muchow	275	58 257	7 425	1 505	57 141	208	12 065	3 735	323
668	13076101	Mustin	348	58 397	13 972	484	57 182	164	21 021	6 569	320
669	13076102	Neu Gülze	767	291 379	29 562	27 755	330 068	430	9 642	3 419	282
670	13076103	Neu Kaliß	1 956	540 204	139 190	11 370	394 936	202	13 378	4 142	323
671	13076104	Neu Poserin	510	140 997	11 150	5 145	168 885	331	18 857	5 563	339
672	13076105	Neustadt-Glewe, Stadt	7 091	1 706 835	428 997	263 707	3 813 705	538	43 385	13 432	323
673	13076106	Nostorf	617	167 292	11 747	2 449	58 046	94	9 532	4 766	200
674	13076107	Pampow	3 041	1 405 514	183 700	130 246	1 666 344	548	6 436	2 096	307
675	13076108	Parchim, Stadt	17 657	4 218 726	1 646 107	714 438	8 782 451	497	73 413	15 620	470
676	13076109	Passow	689	203 204	14 075	11 417	201 484	292	22 917	7 162	320
677	13076110	Pätow-Steegen	400	139 882	11 134	7 319	118 126	295	9 226	2 307	400
678	13076111	Picher	638	150 986	15 341	5 277	144 468	226	22 572	4 514	500
679	13076112	Pinnow	2 005	1 081 661	38 579	32 297	580 249	289	6 461	2 019	320
680	13076113	Plate	3 307	1 598 172	150 838	68 398	1 038 349	314	10 676	3 478	307
681	13076114	Plau am See, Stadt	6 092	1 618 799	399 013	126 378	2 123 727	349	42 841	13 600	315
682	13076115	Prislich	696	146 572	14 186	6 037	150 914	217	23 545	7 135	330
683	13076116	Pritzler	404	137 234	24 753	8 065	183 877	455	51 036	5 671	900
684	13076117	Raben Steinfeld	1 054	567 985	34 627	17 980	313 729	298	2 846	889	320
685	13076118	Rastow	1 913	655 928	56 166	29 483	600 996	314	20 065	6 231	322
686	13076119	Redefin	539	132 867	16 764	9 077	174 337	323	9 413	2 092	450
687	13076120	Rom	805	255 561	19 296	2 966	138 097	172	30 366	9 202	330
688	13076121	Schossin	250	114 517	10 791	24 408	281 437	1 126	16 304	3 261	500
689	13076122	Schwanheide	740	234 794	15 732	18 519	278 276	376	8 748	2 850	307
690	13076125	Siggelkow	853	254 446	21 738	11 609	233 351	274	29 480	8 933	330
691	13076126	Spornitz	1 228	348 800	76 913	15 612	321 581	262	32 559	9 866	330
692	13076128	Sternberg, Stadt	4 111	844 591	185 298	162 246	2 035 873	495	32 381	10 119	320
693	13076129	Stolpe	345	85 853	14 656	5 884	111 199	322	11 486	3 589	320
694	13076130	Stralendorf	1 346	642 781	107 842	25 008	357 925	266	10 193	3 398	300
695	13076131	Strohkirchen	315	95 423	3 772	1 245	51 675	164	9 599	1 920	500
696	13076133	Sukow	1 544	635 812	26 750	28 605	471 593	305	11 514	3 489	330
697	13076134	Sülstorf	824	342 575	14 818	15 885	238 832	290	10 327	3 129	330
698	13076135	Techentin	739	196 049	17 301	13 044	247 877	335	39 779	11 874	335
699	13076136	Teldau	1 026	275 166	14 482	7 902	145 709	142	16 156	5 984	270
700	13076138	Tessin b. Boizenburg	416	133 425	9 236	3 417	81 894	197	6 326	1 935	327
701	13076140	Tramm	902	296 722	14 429	9 335	212 302	235	17 681	5 525	320
702	13076141	Uelitz	468	162 461	3 480	3 567	76 977	164	3 858	1 138	339
703	13076142	Vellahn	2 741	848 400	117 289	168 590	1 859 787	679	65 462	24 703	265
704	13076143	Vielank	1 270	363 388	37 179	29 219	474 158	373	28 312	9 222	307
705	13076145	Warlitz	443	115 632	3 195	4 547	132 633	299	47 507	5 279	900
706	13076146	Warlow	491	172 124	11 273	17 805	256 410	522	7 326	2 386	307
707	13076147	Warsow	679	274 608	7 835	14 608	212 882	314	13 599	4 430	307
708	13076148	Weitendorf	384	113 355	16 826	4 156	107 574	280	22 049	5 512	400

Tabelle 1.2

Nach Gemeinden

Lfd. Nr.	Gemeinde-Nr.	Davon						Realsteuer-aufbringungskraft		Steuereinnahmekraft	
		Grundsteuer B			Gewerbsteuer						
		Aufkommen	Grundbetrag	Hebe-satz	Aufkommen	Grundbetrag	Hebe-satz	EUR	EUR/ EW	EUR	EUR/ EW
		EUR		%	EUR		%				
1	2	13	14	15	16	17	18	19	20	21	22
661	13076093	43 955	10 721	410	19 119	5 311	360	76 572	187	181 059	442
662	13076094	138 670	34 324	404	155 068	40 807	380	315 044	298	586 218	555
663	13076096	63 139	14 787	427	103 778	27 238	381	204 336	272	363 500	484
664	13076097	32 780	8 299	395	129 143	36 793	351	193 181	528	305 544	835
665	13076098	16 635	4 558	365	13 238	3 782	350	41 937	233	74 679	415
666	13076099	43 837	12 525	350	40 622	11 606	350	104 863	214	290 245	591
667	13076100	28 694	6 720	427	16 382	4 300	381	57 898	211	122 076	444
668	13076101	31 320	7 830	400	4 841	1 383	350	60 880	175	132 765	382
669	13076102	65 078	18 384	354	255 348	79 301	322	395 035	515	688 221	897
670	13076103	257 787	60 372	427	123 771	32 486	381	399 274	204	1 067 297	546
671	13076104	94 169	22 054	427	55 859	14 700	380	170 120	334	317 122	622
672	13076105	899 678	210 697	427	2 870 642	753 449	381	3 845 988	542	5 718 112	806
673	13076106	31 024	10 341	300	17 490	6 996	250	87 305	141	263 896	428
674	13076107	364 894	92 145	396	1 295 014	372 130	348	1 833 017	603	3 291 986	1 083
675	13076108	1 768 787	484 599	365	6 940 251	2 041 250	340	9 978 206	565	15 128 601	857
676	13076109	61 130	15 476	395	117 437	32 621	360	215 744	313	421 605	612
677	13076110	35 708	9 156	390	73 192	20 912	350	127 440	319	271 137	678
678	13076111	67 618	17 338	390	54 278	15 077	360	147 719	232	308 769	484
679	13076112	223 135	53 127	420	350 653	92 277	380	590 355	294	1 678 299	837
680	13076113	347 599	87 778	396	680 074	195 424	348	1 140 702	345	2 821 313	853
681	13076114	780 997	190 487	410	1 299 889	361 080	360	2 253 711	370	4 145 144	680
682	13076115	61 826	15 080	410	65 543	17 248	380	154 957	223	309 678	445
683	13076116	52 190	12 426	420	80 651	23 043	350	160 880	398	314 803	779
684	13076117	125 436	30 009	418	185 447	51 370	361	329 743	313	914 376	868
685	13076118	286 102	67 160	426	294 829	84 237	350	634 090	331	1 316 701	688
686	13076119	61 183	15 296	400	103 741	25 935	400	172 540	320	313 094	581
687	13076120	77 227	19 551	395	30 504	8 473	360	147 453	183	419 344	521
688	13076121	22 443	5 667	396	242 690	69 739	348	302 862	1 211	403 762	1 615
689	13076122	85 393	21 564	396	184 135	52 912	348	305 646	413	537 653	727
690	13076125	77 828	18 530	420	126 043	33 169	380	236 910	278	501 484	588
691	13076126	128 438	32 110	400	160 584	44 607	360	342 569	279	752 670	613
692	13076128	381 032	95 258	400	1 622 460	463 560	350	2 223 819	541	3 091 462	752
693	13076129	39 196	9 923	395	60 517	16 810	360	119 261	346	213 887	620
694	13076130	111 940	30 668	365	235 792	71 452	330	417 945	311	1 143 559	850
695	13076131	29 272	7 318	400	12 804	3 557	360	51 626	164	149 576	475
696	13076133	141 341	32 870	430	318 738	81 728	390	467 189	303	1 101 147	713
697	13076134	74 197	19 526	380	154 308	45 385	340	268 879	326	610 387	741
698	13076135	66 480	16 620	400	141 618	37 268	380	254 108	344	454 415	615
699	13076136	59 568	17 019	350	69 985	22 576	310	179 975	175	461 721	450
700	13076138	39 642	9 529	416	35 926	9 763	368	85 044	204	224 287	539
701	13076140	93 269	22 207	420	101 352	26 672	380	216 594	240	518 409	575
702	13076141	37 351	9 432	396	35 768	10 190	351	83 630	179	246 004	526
703	13076142	204 764	59 352	345	1 589 561	481 685	330	2 186 423	798	2 983 523	1 088
704	13076143	155 325	39 223	396	290 521	83 483	348	520 350	410	891 697	702
705	13076145	35 761	9 411	380	49 365	12 991	380	107 981	244	222 261	502
706	13076146	55 260	12 941	427	193 824	50 872	381	259 020	528	424 612	865
707	13076147	54 036	13 645	396	145 247	41 738	348	233 774	344	501 608	739
708	13076148	41 001	10 250	400	44 524	11 873	375	108 093	281	234 119	610

Kapitel 1			Realsteuervergleich 2020								
Tabelle 1.2			Nach Gemeinden								
Lfd. Nr.	Gemeinde-Nr.	Gemeinde	Einwohner am 30.06.2020	Gemeindeanteil an der		Gewerbesteuerumlage	Realsteuer-Istaufkommen		Davon		
				Einkommensteuer	Umsatzsteuer				Grundsteuer A		
							EUR				
1	2	3	4	5	6	7	8	9	10	11	12
709	13076151	Werder	349	106 944	14 020	3 199	93 209	267	20 471	6 338	323
710	13076152	Wittenburg, Stadt	6 251	1 970 293	733 805	344 198	4 340 570	694	70 854	23 618	300
711	13076153	Wittendörp	2 890	928 632	167 894	45 501	849 970	294	88 352	25 243	350
712	13076154	Wittenförden	2 537	1 574 153	106 434	62 925	809 691	319	13 459	4 486	300
713	13076155	Witzin	446	97 606	6 767	2 172	75 048	168	8 070	2 522	320
714	13076156	Wöbbelin	923	265 224	54 426	25 351	351 964	381	10 502	3 388	310
715	13076158	Zapel	443	120 185	6 427	3 553	76 682	173	6 698	1 970	340
716	13076159	Zarrentin am Schaalsee, St.	5 319	1 661 539	312 440	116 848	2 077 861	391	81 052	22 514	360
717	13076160	Ziegendorf	623	162 461	10 881	4 565	135 155	217	29 247	8 477	345
718	13076161	Zierzow	356	90 359	12 062	6 685	132 943	373	10 402	3 355	310
719	13076162	Zölkow	752	189 034	16 799	17 468	283 978	378	40 623	12 310	330
720	13076163	Zülow	149	66 016	1 380	209	19 860	133	6 139	2 046	300
721	13076164	Obere Warnow	783	185 178	28 037	32 737	459 700	587	52 648	15 042	350
722	13076165	Gehlsbach	508	107 270	14 761	4 697	115 799	228	25 907	7 851	330
723	13076166	Ganzlin	1 409	321 762	120 040	51 539	810 672	575	52 065	16 119	323
724	13076167	Kloster Tempzin	554	140 533	21 949	6 236	134 038	242	27 023	7 948	340
725	13076168	Ruhner Berge	1 829	458 578	59 428	66 182	938 393	513	56 215	18 311	307
726	13076169	Toddin	924	348 057	33 836	6 622	191 279	207	27 809	7 945	350

Tabelle 1.2

Nach Gemeinden

Lfd. Nr.	Gemeinde-Nr.	Davon						Realsteuer-aufbringungskraft		Steuereinnahmekraft	
		Grundsteuer B			Gewerbesteuer						
		Aufkommen	Grundbetrag	Hebe-satz	Aufkommen	Grundbetrag	Hebe-satz	EUR	EUR/ EW	EUR	EUR/ EW
		EUR		%	EUR		%				
1	2	13	14	15	16	17	18	19	20	21	22
709	13076151	38 002	8 900	427	34 736	9 141	380	94 505	271	212 270	608
710	13076152	926 078	243 705	380	3 343 638	983 423	340	4 904 731	785	7 264 632	1 162
711	13076153	319 613	84 109	380	442 005	130 001	340	945 833	327	1 996 858	691
712	13076154	211 926	65 409	324	584 306	179 786	325	987 365	389	2 605 028	1 027
713	13076155	44 641	11 160	400	22 337	6 205	360	80 385	180	182 586	409
714	13076156	95 197	25 386	375	246 265	72 431	340	398 836	432	693 135	751
715	13076158	30 900	9 088	340	39 084	10 152	385	84 748	191	207 806	469
716	13076159	678 094	155 884	435	1 318 715	333 852	395	2 029 172	381	3 886 303	731
717	13076160	58 299	14 759	395	47 609	13 044	365	141 882	228	310 657	499
718	13076161	52 826	12 884	410	69 715	19 100	365	140 072	393	235 808	662
719	13076162	63 680	16 122	395	179 675	49 910	360	301 901	401	490 265	652
720	13076163	11 750	3 219	365	1 971	597	330	22 975	154	90 161	605
721	13076164	51 623	12 591	410	355 429	93 534	380	463 063	591	643 541	822
722	13076165	43 188	10 797	400	46 704	13 421	348	124 130	244	241 464	475
723	13076166	197 567	46 269	427	561 040	147 255	381	818 302	581	1 208 564	858
724	13076167	39 313	9 828	400	67 702	17 816	380	137 131	248	293 377	530
725	13076168	201 452	50 872	396	680 726	189 091	360	1 005 968	550	1 457 793	797
726	13076169	95 354	22 703	420	68 116	18 921	360	197 008	213	572 279	619

Kapitel 2		Übersicht über die Streuung der Hebesätze 2020								
Tabelle 2.1		Nach Größenklassen								
Lfd. Nr.	Gebietskörperschaftsgruppe Gemeindegrößenklasse von ... bis unter ... Einwohnern	Anzahl der Gemeinden		Von den Gemeinden erheben nach einem Hebesatz von						
		insgesamt	die diese Steuer erheben	1	176	201	226	251	276	301
				bis						
				175	200	225	250	275	300	325
1	2	3	4	5	6	7	8	9	10	11
Grundsteuer A										
1	Mecklenburg-Vorpommern	726	726	-	10	3	31	26	145	217
kreisfreie Städte										
2	50 000 - 100 000	1	1	-	-	-	-	-	-	-
3	200 000 - 500 000	1	1	-	-	-	-	-	1	-
4	zusammen	2	2	-	-	-	-	-	1	-
kreisangehörige Gemeinden										
5	unter 1 000	487	487	-	8	3	19	18	84	144
6	1 000 - 3 000	145	145	-	-	-	8	4	35	48
7	3 000 - 5 000	43	43	-	-	-	2	1	14	11
8	5 000 - 10 000	31	31	-	1	-	1	2	7	8
9	10 000 - 20 000	11	11	-	1	-	1	1	-	4
10	20 000 - 50 000	4	4	-	-	-	-	-	1	2
11	50 000 - 100 000	3	3	-	-	-	-	-	3	-
12	zusammen	724	724	-	10	3	31	26	144	217
Grundsteuer B										
13	Mecklenburg-Vorpommern	726	726	-	-	-	-	-	30	19
kreisfreie Städte										
14	50 000 - 100 000	1	1	-	-	-	-	-	-	-
15	200 000 - 500 000	1	1	-	-	-	-	-	-	-
16	zusammen	2	2	-	-	-	-	-	-	-
kreisangehörige Gemeinden										
17	unter 1 000	487	487	-	-	-	-	-	27	16
18	1 000 - 3 000	145	145	-	-	-	-	-	2	3
19	3 000 - 5 000	43	43	-	-	-	-	-	1	-
20	5 000 - 10 000	31	31	-	-	-	-	-	-	-
21	10 000 - 20 000	11	11	-	-	-	-	-	-	-
22	20 000 - 50 000	4	4	-	-	-	-	-	-	-
23	50 000 - 100 000	3	3	-	-	-	-	-	-	-
24	zusammen	724	724	-	-	-	-	-	30	19
Gewerbsteuer										
25	Mecklenburg-Vorpommern	726	726	-	-	1	5	4	54	48
kreisfreie Städte										
26	50 000 - 100 000	1	1	-	-	-	-	-	-	-
27	200 000 - 500 000	1	1	-	-	-	-	-	-	-
28	zusammen	2	2	-	-	-	-	-	-	-
kreisangehörige Gemeinden										
29	unter 1 000	487	487	-	-	1	4	4	35	30
30	1 000 - 3 000	145	145	-	-	-	-	-	12	14
31	3 000 - 5 000	43	43	-	-	-	1	-	6	2
32	5 000 - 10 000	31	31	-	-	-	-	-	1	-
33	10 000 - 20 000	11	11	-	-	-	-	-	-	1
34	20 000 - 50 000	4	4	-	-	-	-	-	-	1
35	50 000 - 100 000	3	3	-	-	-	-	-	-	-
36	zusammen	724	724	-	-	1	5	4	54	48

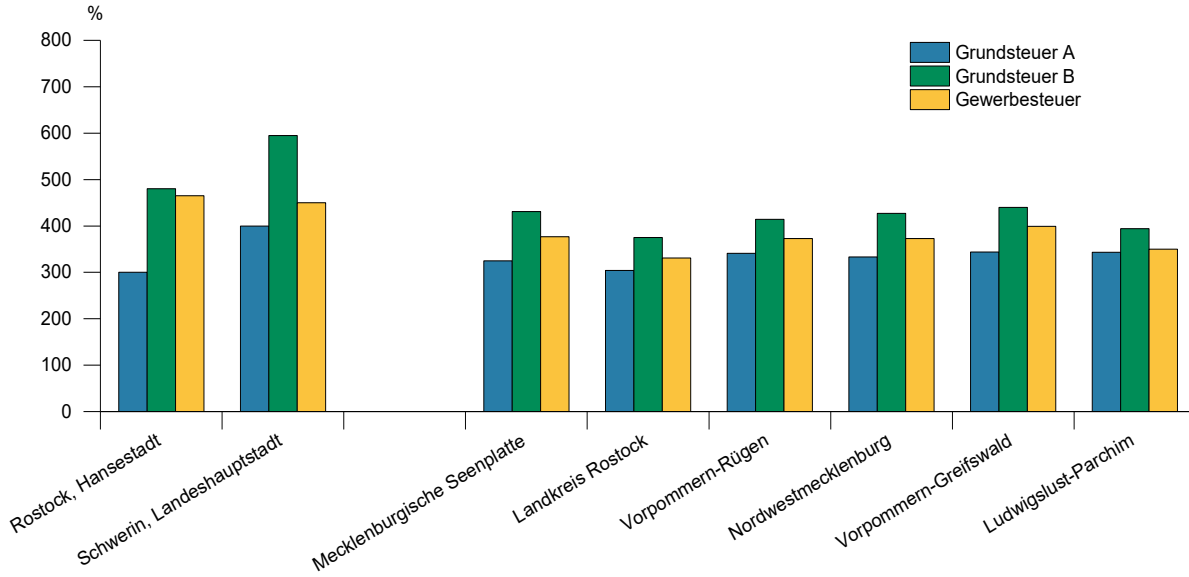
Kapitel 2		Übersicht über die Streuung der Hebesätze 2020								
Tabelle 2.1		Nach Größenklassen								
Lfd. Nr.	Gebietskörperschaftsgruppe Gemeindegrößenklasse von ... bis unter ... Einwohnern	Von den Gemeinden erheben nach einem Hebesatz von							über 500	Gewogener Durch- schnitts- hebesatz
		326	351	376	401	426	451	476		
		bis								
		350	375	400	425	450	475	500		
1	2	12	13	14	15	16	17	18	19	20
		Grundsteuer A								
1	Mecklenburg-Vorpommern	179	22	62	2	6	1	8	14	331
	kreisfreie Städte									
2	50 000 - 100 000	-	-	1	-	-	-	-	-	400
3	200 000 - 500 000	-	-	-	-	-	-	-	-	300
4	zusammen	-	-	1	-	-	-	-	-	338
	kreisangehörige Gemeinden									
5	unter 1 000	147	6	40	-	3	-	6	9	329
6	1 000 - 3 000	14	14	12	2	2	-	1	5	341
7	3 000 - 5 000	8	-	6	-	1	-	-	-	332
8	5 000 - 10 000	8	2	2	-	-	-	-	-	316
9	10 000 - 20 000	2	-	-	-	-	1	1	-	333
10	20 000 - 50 000	-	-	1	-	-	-	-	-	319
11	50 000 - 100 000	-	-	-	-	-	-	-	-	300
12	zusammen	179	22	61	2	6	1	8	14	331
		Grundsteuer B								
13	Mecklenburg-Vorpommern	90	87	296	63	117	7	10	7	432
	kreisfreie Städte									
14	50 000 - 100 000	-	-	-	-	-	-	-	1	595
15	200 000 - 500 000	-	-	-	-	-	-	1	-	480
16	zusammen	-	-	-	-	-	-	1	1	520
	kreisangehörige Gemeinden									
17	unter 1 000	60	50	211	40	76	3	3	1	386
18	1 000 - 3 000	19	21	50	17	30	1	-	2	389
19	3 000 - 5 000	5	8	18	2	5	2	2	-	391
20	5 000 - 10 000	3	6	10	4	5	1	2	-	399
21	10 000 - 20 000	3	2	4	-	1	-	1	-	388
22	20 000 - 50 000	-	-	3	-	-	-	-	1	465
23	50 000 - 100 000	-	-	-	-	-	-	1	2	530
24	zusammen	90	87	296	63	117	7	9	6	414
		Gewerbesteuer								
25	Mecklenburg-Vorpommern	214	124	261	6	8	1	-	-	384
	kreisfreie Städte									
26	50 000 - 100 000	-	-	-	-	1	-	-	-	450
27	200 000 - 500 000	-	-	-	-	-	1	-	-	465
28	zusammen	-	-	-	-	1	1	-	-	461
	kreisangehörige Gemeinden									
29	unter 1 000	143	90	177	2	1	-	-	-	339
30	1 000 - 3 000	41	21	54	1	2	-	-	-	351
31	3 000 - 5 000	15	6	13	-	-	-	-	-	343
32	5 000 - 10 000	11	4	12	2	1	-	-	-	367
33	10 000 - 20 000	3	3	4	-	-	-	-	-	361
34	20 000 - 50 000	1	-	1	-	1	-	-	-	385
35	50 000 - 100 000	-	-	-	1	2	-	-	-	435
36	zusammen	214	124	261	6	7	-	-	-	366

Kapitel 2			Übersicht über die Streuung der Hebesätze 2020										
Tabelle 2.2			Nach Kreisen										
Lfd. Nr.	Kreis-Nr.	Land Kreisfreie Stadt Landkreis	Anzahl der Gemeinden		Von den Gemeinden erheben nach einem Hebesatz von								
			insgesamt	die diese Steuer erheben	1	176	201	226	251	276	301		
					bis								
					175	200	225	250	275	300	325		
1	2	3	4	5	6	7	8	9	10	11	12		
					Grundsteuer A								
1		Mecklenburg-Vorpommern	726	726	-	10	3	31	26	145	217		
2	03	Rostock, Hansestadt	1	1	-	-	-	-	-	1	-		
3	04	Schwerin, Landeshauptstadt	1	1	-	-	-	-	-	-	-		
4	71	Mecklenburgische Seenplatte	148	148	-	1	-	6	7	40	42		
5	72	Landkreis Rostock	112	112	-	3	-	13	7	33	33		
6	73	Vorpommern-Rügen	101	101	-	3	-	-	2	29	18		
7	74	Nordwestmecklenburg	83	83	-	2	3	11	4	20	18		
8	75	Vorpommern-Greifswald	138	138	-	-	-	-	1	7	51		
9	76	Ludwigslust-Parchim	142	142	-	1	-	1	5	15	55		
					Grundsteuer B								
10		Mecklenburg-Vorpommern	726	726	-	-	-	-	-	30	19		
11	03	Rostock, Hansestadt	1	1	-	-	-	-	-	-	-		
12	04	Schwerin, Landeshauptstadt	1	1	-	-	-	-	-	-	-		
13	71	Mecklenburgische Seenplatte	148	148	-	-	-	-	-	9	9		
14	72	Landkreis Rostock	112	112	-	-	-	-	-	7	4		
15	73	Vorpommern-Rügen	101	101	-	-	-	-	-	5	2		
16	74	Nordwestmecklenburg	83	83	-	-	-	-	-	6	2		
17	75	Vorpommern-Greifswald	138	138	-	-	-	-	-	1	-		
18	76	Ludwigslust-Parchim	142	142	-	-	-	-	-	2	2		
					Gewerbsteuer								
19		Mecklenburg-Vorpommern	726	726	-	-	1	5	4	54	48		
20	03	Rostock, Hansestadt	1	1	-	-	-	-	-	-	-		
21	04	Schwerin, Landeshauptstadt	1	1	-	-	-	-	-	-	-		
22	71	Mecklenburgische Seenplatte	148	148	-	-	1	-	1	8	15		
23	72	Landkreis Rostock	112	112	-	-	-	-	1	15	11		
24	73	Vorpommern-Rügen	101	101	-	-	-	3	1	11	5		
25	74	Nordwestmecklenburg	83	83	-	-	-	1	-	18	10		
26	75	Vorpommern-Greifswald	138	138	-	-	-	-	1	-	-		
27	76	Ludwigslust-Parchim	142	142	-	-	-	1	-	2	7		

Kapitel 2			Übersicht über die Streuung der Hebesätze 2020								
Tabelle 2.2			Nach Kreisen								
Lfd. Nr.	Kreis-Nr.	Land Kreisfreie Stadt Landkreis	Von den Gemeinden erheben nach einem Hebesatz von							über 500	Gewogener Durchschnitts- hebesatz
			326	351	376	401	426	451	476		
			bis								
			350	375	400	425	450	475	500		
1	2	3	13	14	15	16	17	18	19	20	21
			Grundsteuer A								
1		Mecklenburg-Vorpommern	179	22	62	2	6	1	8	14	331
2	03	Rostock, Hansestadt	-	-	-	-	-	-	-	-	300
3	04	Schwerin, Landeshauptstadt	-	-	1	-	-	-	-	-	400
4	71	Mecklenburgische Seenplatte	36	3	10	1	-	-	1	1	325
5	72	Landkreis Rostock	15	1	5	-	2	-	-	-	304
6	73	Vorpommern-Rügen	17	3	26	1	-	-	-	2	341
7	74	Nordwestmecklenburg	12	2	4	-	2	-	2	3	333
8	75	Vorpommern-Greifswald	57	10	8	-	1	-	2	1	344
9	76	Ludwigslust-Parchim	42	3	8	-	1	1	3	7	343
			Grundsteuer B								
10		Mecklenburg-Vorpommern	90	87	296	63	117	7	10	7	432
11	03	Rostock, Hansestadt	-	-	-	-	-	-	1	-	480
12	04	Schwerin, Landeshauptstadt	-	-	-	-	-	-	-	1	595
13	71	Mecklenburgische Seenplatte	16	14	66	17	15	-	1	1	431
14	72	Landkreis Rostock	19	22	33	18	8	-	1	-	375
15	73	Vorpommern-Rügen	18	13	54	2	2	-	3	2	414
16	74	Nordwestmecklenburg	24	19	18	2	10	1	-	1	427
17	75	Vorpommern-Greifswald	3	4	46	8	64	6	4	2	440
18	76	Ludwigslust-Parchim	10	15	79	16	18	-	-	-	394
			Gewerbsteuer								
19		Mecklenburg-Vorpommern	214	124	261	6	8	1	-	-	384
20	03	Rostock, Hansestadt	-	-	-	-	-	1	-	-	465
21	04	Schwerin, Landeshauptstadt	-	-	-	-	1	-	-	-	450
22	71	Mecklenburgische Seenplatte	47	22	51	2	1	-	-	-	377
23	72	Landkreis Rostock	35	15	32	3	-	-	-	-	331
24	73	Vorpommern-Rügen	38	11	30	-	2	-	-	-	373
25	74	Nordwestmecklenburg	28	8	17	-	1	-	-	-	373
26	75	Vorpommern-Greifswald	11	30	92	1	3	-	-	-	399
27	76	Ludwigslust-Parchim	55	38	39	-	-	-	-	-	350

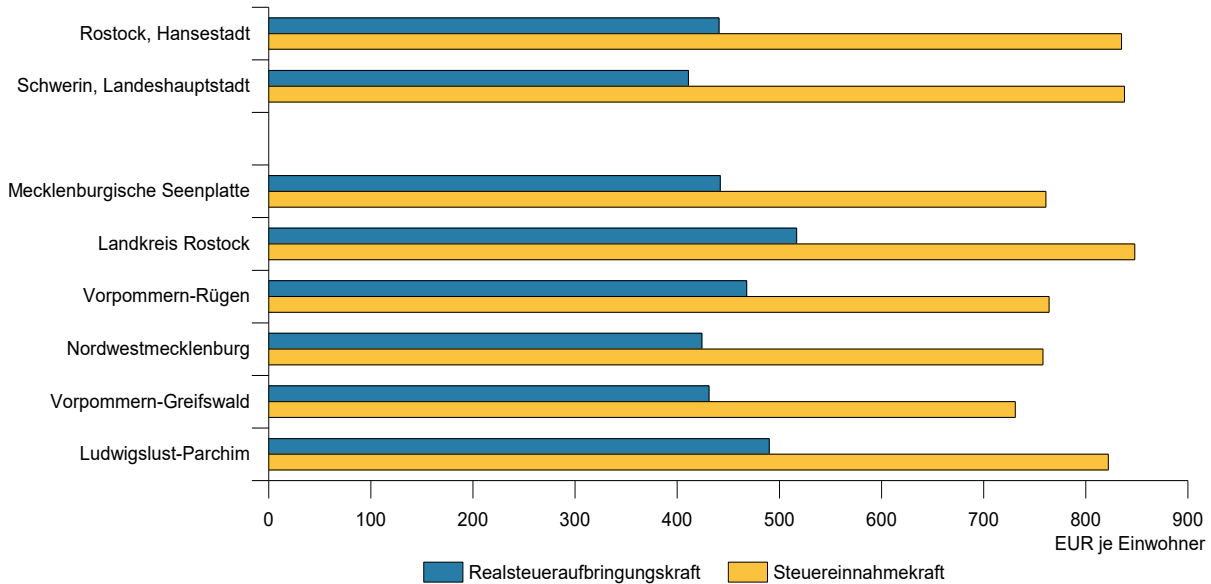
Grafiken

Gewogene Durchschnittsbesätze 2020 nach Kreisen



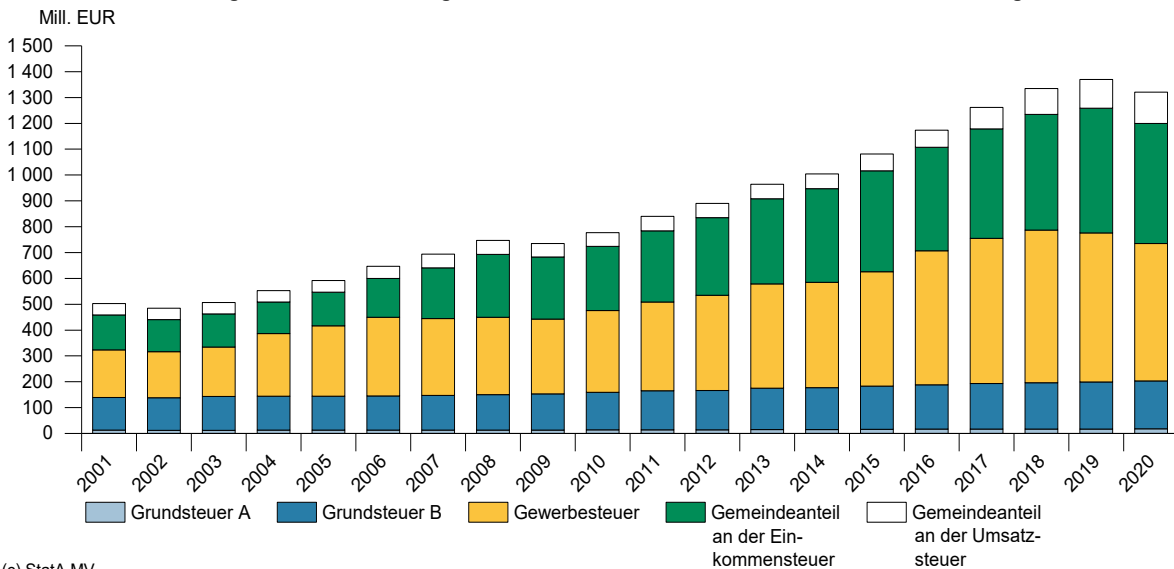
(c) StatA MV

Realsteueraufbringungskraft und Steuereinnahmekraft je Einwohner 2020 nach Kreisen



(c) StatA MV

Ausgewählte kassenmäßige Steuereinnahmen der Städte und Gemeinden im Zeitvergleich



(c) StatA MV